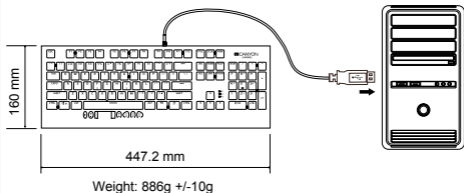
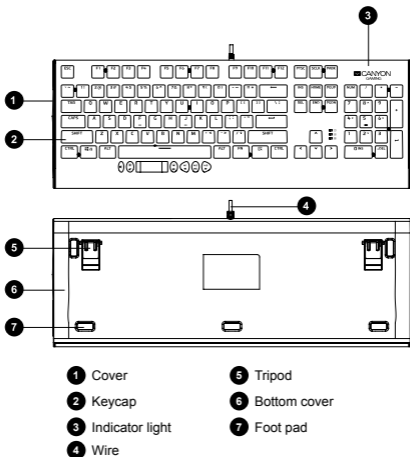


## Connection / Physical characteristics



## Overview Device



## Technical specifications

### GAMING KEYBOARD INTERCEPTOR

Number of buttons 111

Red 104 Canyon mechanical switches

Crystal shafts for mechanical switches

Software for customization

Multifunctional control panel

Double-injection keycaps

Buttons lifecycle 60 million pressings

Anti Ghosting function

11 types of backlight

21 gaming backlight modes

«WIN» / «START» button lock

Key route 4.0 mm

NKRO technology

Dual core IC chip

Macro functions

The metal panel adopts nano-anode anti-static technology

Actuation force 60 g

Braided cable with ferrite magnet ring

Trigger actuation 2 mm

System requirements: WIN 7/8/10

Compatible Microsoft Windows/Mac OS (drivers may not be used)

Water resistance No

Working voltage 5 V

Working current  $\leq 300$  mA

Sleeping current 10 mA

Cable length 1.8 M

Working temperature 0 ~ 45°C

Store temp - 20 ~ + 60°C

Store Humidity  $\leq 93$  (43°C)

Product size 447,2 x 160 x 49.4 mm

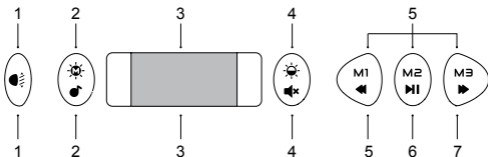
Weight 886 g

### Shortcut description

<b>Fn+</b>	<b>F1</b>	<b>F2</b>	<b>F3</b>	<b>F4</b>	<b>F5</b>	<b>F6</b>
Shortcut function	Computer	Search	Calculator	CD	Prev track	Next track
<b>Fn+</b>	<b>F7</b>	<b>F8</b>	<b>F9</b>	<b>F10</b>	<b>F11</b>	<b>F12</b>
Shortcut function	Play/Pause	Stop	Mute	Volume-	Volume+	Lock / Unlock
<b>Fn+</b>	<b>WIN-L</b>	<b>←</b>	<b>→</b>	<b>ScrLck</b>	<b>Pabk</b>	
Shortcut function	Lock Win+App	Speed-	Speed+	On/Off main backlight	On/Off ambient backlight	

### Game mode

1. Backlight switch for both sides
2. Switch to multimedia mode
3. Function 1: Change backlight effect of the main keypad  
Function 2: Adjust the backlight brightness of the main keypad
4. Switch wheel function
5. Press and hold: customize (record) light (then briefly click to save)  
Briefly click: switch to custom lighting



### Multimedia mode

1. Backlight switch for both sides
2. Switch to game mode
3. Rotate: volume level
4. Mute
5. Previous track
6. Play/Pause
7. Next track

### Setting up the lights

Press and hold the M1 / M2 / M3 key (the light will flash) to show start of customised point of recording in the recording state. Press any key to switch on or off the current specified state, after setting, press M1/M2/M3 to save.  
Press FN + ESC for 3-5 seconds to clear the saved light recording and restore the factory default mixed colour mode.

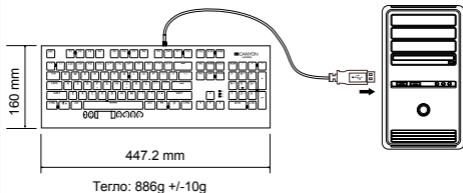
### Warranty liabilities

Warranty period starts from the date of purchase the goods from the Seller, authorized by Canyon. Date of purchase is the date indicated in your sales receipt or waybill. During warranty period, a repair, replacement or refund of payment for goods are performed on discretion of Canyon Company. To receive warranty services, goods shall be returned to the Seller, to purchase place, together with purchase evidence (sales receipt or waybill). Warranty lasts for 2 years from the date of purchasing goods by consumer. Additional information on usage and warranty is available on website:

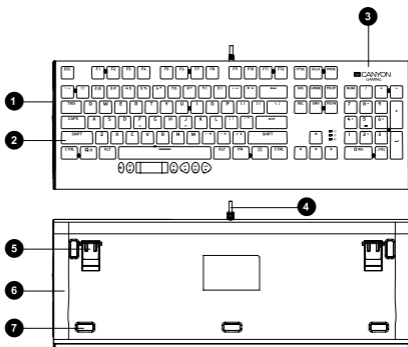
<http://canyon.eu/warranty-terms/>

**Manufacturer:** Asbisc Enterprises PLC, Cyprus, Limassol 4103. Diamond Court, 43 Kolonakiou Street. Agios Athanasios. <http://canyon.eu/>

Date of manufacture: (see at the package). Made in China.



## Преглед на устройството



- |   |                   |   |                |
|---|-------------------|---|----------------|
| 1 | Покритие          | 5 | Триножник      |
| 2 | Клавиш            | 6 | Долно покритие |
| 3 | Индикаторна лампа | 7 | Крачета        |
| 4 | Антенa            |   |                |

## Технически спецификации

### ГЕЙМЪРСКА КЛАВИАТУРА INTERCEPTOR

Брой клавиши 111

104 червени механични суичове на Canyon

Кристално тяло на механичните суичове

Софтуер за персонализация

Мултифункционален панел за управление

Double-injection технология

Цикъл на живот на бутоните: 60 милиона натискания

Anti Ghosting функция

11 типа подсветка

21 режима на подсветка в игрите

Заклучване на бутон «WIN» / «START»

Ход на бутоните 4.0 mm

NKRO технология

Двудрен IC чип

Масго функции

Металният панел използва нано-анодна антистатична технология

Сила на задействане 60 g

Оплетен кабел с феритен филтър

Точка на активация 2 mm

Изисквания към OS: WIN 7/8/10

Съвместимост Microsoft Windows/Mac OS (без драйвери)

Водоустойчива Не

Работно напрежение 5 V

Работен ток ≤ 300 mA

Ток в режим "Sleep" 10 mA

Дължина на кабела 1.8 M

Работна температура 0 ~ 45°C

Темп. на съхранение - 20 ~ + 60°C

Съхранение при влага ≤ 93 (43°C)

Размер на продукта 447,2 x 160 x 49.4 mm

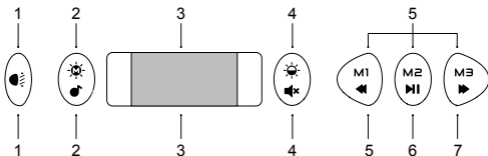
Тегло 886 g

### Описание на „горещите“ клавиши

Fn+	F1	F2	F3	F4	F5	F6
Функция	Компютър	Търсене	Калкулатор	CD	Прецизна песен	Следваща песен
Fn+	F7	F8	F9	F10	F11	F12
Функция	Старт/пауза	Стоп	Без звук	Намаляване-	Увеличаване+	Закл/Откл
Fn+	WIN-L	←	→	ScrLck	Paik	
Функция	Заклучване Win+App	Намаляване на скоростта	Увеличаване на скоростта+	Затваря/отваря Main подсветка с един бутон	Затваря/отваря Ambient light с един бутон	

**Игрови режим**

1. Включване на подсветката от двете страни
2. Преход към мултимедиен режим
3. Функция 1: Промяна на ефекта на подсветката на основната клавиатура Функция 2: Настройване яркостта на подсветката на основната клавиатура
4. Превключете функцията на колелото
5. Натисни и задръж: настройка (запис) на осветяването (след това кратко натискане за запазване). Кратко натискане: преход към персонализираната подсветка

**Мултимедиен режим**

1. Включване на подсветката от двете страни
2. Преход към гейминг режим
3. Завъртане: бутона за сила на звука
4. Заглушаване на звука
5. Предишна песен
6. Старт/Пауза
7. Следваща песен

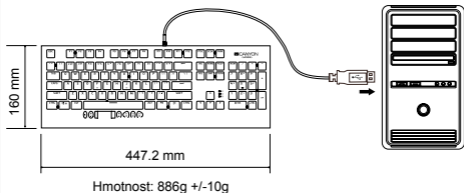
**Настройка на светлините**

Натиснете и задръжте бутони M1 / M2 / M3 (светлината ще примигне), за да се покаже старта на записване на персонализацията в режим на запис. Натиснете който и да е бутон, за да включите или изключите текущия статус. След настройване натиснете M1/M2/M3, за да запазите настройките. Натиснете FN + ESC за 3-5 секунди, за да изтриете текущия запис на подсветката и да възстановите фабричния цвят режим.

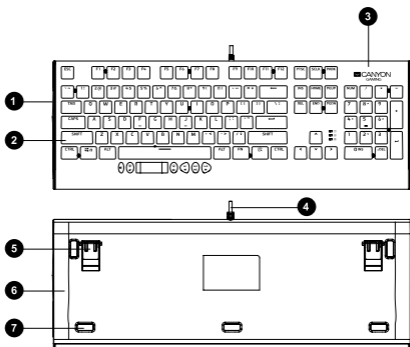
**ГАРАНЦИЯ**

Гаранционният срок започва да тече от датата на закупуване на стоките от продавача, упълномощен от Canyon. Дата на покупката е датата, посочена на касовата бележка или на товарителницата. По време на гаранционния период, ремонт, замяна или връщане на сумата на стоки се извършват по усмотрение на Canyon. За да получите гаранционни услуги, стоките се връщат на продавача, заедно с доказателство за покупката (касова бележка или товарителница). Гаранцията е 2 години от момента на закупуване на стоки от потребителите. Допълнителна информация за използването и гаранцията можете да намерите на уебсайт: <http://canyon.eu/warranty-terms/>

**Производител:** Asbisc Enterprises PLC, Cyprus, Limassol 4103. Diamond Court, 43 Kolonakiou Street. Agios Athanasios. <http://canyon.eu/>



## Části zařízení



- |                    |               |
|--------------------|---------------|
| 1 Obal             | 5 Nožičky     |
| 2 Klávesy          | 6 Spodní obal |
| 3 Indikátor světla | 7 Podložka    |
| 4 Drát             |               |

## Technické parametry

### HERNÍ KLÁVESNICE INTERCEPTOR

Počet kláves 111

Red 104 Canyon mechanické klávesy

Transparentní mechanické spínače

Software pro úpravu nastavení

Multifunkční panel

Technologie Double-injection

Životnost tlačítek 60 mil. kliknutí

Funkce Anti Ghosting

11 druhů podsvícení

21 herních módů podsvícení

«WIN» / «START» uzamčení tlačítka

Dráha kláves 4,0 mm

NKRO technologie

Dual core IC chip

Makro funkce

Kovový panel využívá nano-anode anti-static technologii

Ovládací síla 60 g

Opletený kabel s feritovým magnetickým kroužkem

Aktivní dráha spínače 2 mm

Systémové požadavky: WIN 7/8/10

Kompatibilita: Microsoft Windows/Mac OS (ovladače nemusí být použity)

Voděodolnost Ne

Napětí během používání 5 V

Proud během používání ≤ 300 mA

Proud v úsporném režimu 10 mA

Délka kabelu 1.8 M

Teplotní podmínky 0 ~ 45°C

Skladovací teplota - 20 ~ + 60°C

Skladovací vlhkost ≤ 93 (43°C)

Velikost 447,2 x 160 x 49.4 mm

Váha 886 g

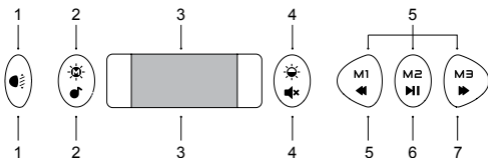
### Popis zkratk

Fn+	F1	F2	F3	F4	F5	F6
Zkratka	Počítač	Hledat	Kalkulačka	CD	Před. track	Další track
Fn+	F7	F8	F9	F10	F11	F12
Zkratka	Play/Pause	Stop	Ztlumit	Hlasitost-	Hlasitost+	Zam. / odemk.
Fn+	WIN-L	←	→	ScrLck	Pabk	
Zkratka	Uzamknout Win+App	Rychlost-	Rychlost+	Jedna klávesa zap./vyp. podsvícení	Jedna klávesa zap./vyp. okolní světlo	



### Herní mód

1. Podsvícené spínače pro obě strany
2. Přepnutí do multimediálního módu
3. Funkce 1: Změna efektu podsvícení klávesnice Funkce 2: Úprava jasu podsvícení klávesnice
4. Přepnout funkci kola
5. Dlouhé kliknutí pro přizpůsobení světla (poté krátké kliknutí pro uložení) další krátké kliknutí pro přepínání vlastních osvětlení



### Multimediální mód

- |                                      |                 |
|--------------------------------------|-----------------|
| 1. Podsvícené snímače pro obě strany | 5. Přešli track |
| 2. Přepnout na herní mód             | 6. Play/Pause   |
| 3. Otočit: pro úroveň hlasitosti     | 7. Další track  |
| 4. Ztlumit                           |                 |

### Setting up the lights

Stisknutím a podržením tlačítka M1 / M2 / M3 (kontrolka bude blikat) spustíte nahrávání vlastního módu podsvícení. Stisknutím libovolné klávesy zapnete nebo vypnete aktuální zadaný mód, po nastavení uložte stisknutím M1 / M2 / M3. Stisknutím FN + ESC po dobu 3-5 sekund vymažete uložený záznam podsvícení a obnovíte tovární výchozí světelný režim.

### Záruční podmínky

Záruční doma začíná dnem nákupu produktu od CANYON autorizovaného prodejce.

Datum nákupu je datum uvedené na prodejním dokladu nebo na dodacím listu. Záruční doba, oprava, výměna nebo náhrada za nákup se řídí dle pravidel společnosti CANYON.

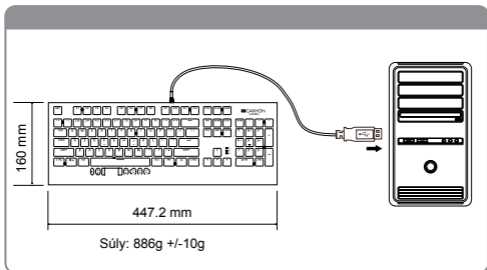
Pro reklamaci produktu je potřeba vrátit zboží s dokladem o nákupu (doklad o nákupu nebo dodací list).

Záruka je 2 roky od data zakoupení.

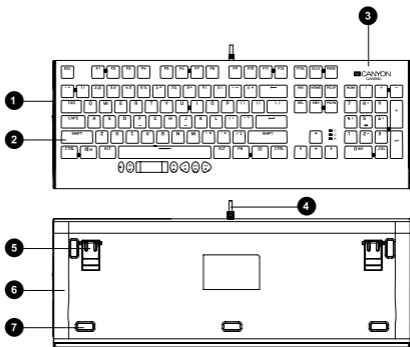
Další informace o použití a záruce naleznete na adrese <http://canyon.eu/warranty-terms/>

Výrobce: Asbisc Enterprises PLC, Cyprus, Limassol 4103. Diamond Court, 43 Kolonakiou Street. Agios Athanasios. <http://canyon.eu/>

Více informací na [www.canyon.eu/certificates](http://www.canyon.eu/certificates)



## Áttekintés



1 Burkolat

2 Keycap

3 Jelzőfény

4 Vezeték

5 Lábak

6 Alsó burkolat

7 Foot pad

## Technikai specifikációk

### INTERCEPTOR GAMING BILLENTYŰZET

Gombok száma 111

Piros 104 Canyon mechanikus kapcsolók

Kristály csapok a mechanikus kapcsolókban

Szoftver a testre szabáshoz

Multifunkciós vezérlőpanel

Kettős injektálású billentyűsapkák

A gombok várható élettartama kb. 60 millió leütés

Anti Ghosting funkció

11-féle háttérvilágítás

21 gaming háttérvilágítás

«WIN» / «START» gombok kizárása

4.0 mm billentyűút

NKRO technológia

Dual core chip

Macro funkciók

Nano-anód antisztatikus technológia a fém panelen

Működtető "erő": 60 g

Szövetborítású kábel, ferritgyűrűvel

Kapcsolás 2 mm -en

Rendszerkövetelmény: WIN 7/8/10

Kompatibilitás Microsoft Windows/Mac OS (drivereket nem használható)

Vízállóság Nem

Feszültség: 5 V

Áramfelvétel ≤ 300 mA

Készenléti áramfelvétel 10 mA

Kábelhossz 1.8 M

Működési hőm. tart.: 0 ~ 45°C

Tárolási hőm.tart.: - 20 ~ + 60°C

Tárolási páratart.: ≤ 93 (43°C)

Méreték 447,2 x 160 x 49.4 mm

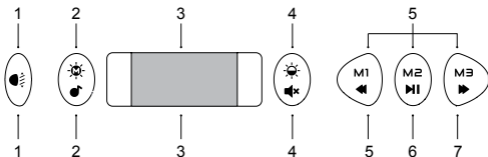
Tömeg 886 g

### Funkciók leírása

Fn+	F1	F2	F3	F4	F5	F6
Funkció	Sajátgép	Keresés	Szám.gép	CD	Előző szám	Köv. szám
Fn+	F7	F8	F9	F10	F11	F12
Funkció	Lej./Szünet	Stop	Némít	Hangerő -	Hangerő +	Lock / Unlock
Fn+	WIN-L	←	→	ScrLck	Pabk	
Funkció	Lock Win+App	Seb.-	Seb.+	Egy gmb. nyit/zár Háttérvilágítás	Egy gmb. nyit/zár Hangulatvilágítás	

### Játék mód

1. Háttérvilágítás mindkét oldalra
2. Multimédia módra váltás
3. 1. Funkció: Háttérvilágítás effekt váltása a billentyűzeten
2. Funkció: Fényerő beállítása
4. Kapcsoló kerék funkció
5. Lenyomva és nyomva tartva: a világítás testre szabása (rögzítése), majd egy pillanatra lenyomva mentés). Pillanatra lenyomva: váltás a az egyedi világításra



### Multimédia mód

1. Háttérvilágítás
2. Játék módra váltás
3. Görgetés: hangerő
4. Némítás
5. Előző szám
6. Lejátszás/Szünet
7. Következő szám

### Fények beállítása

Nyomja meg és tartsa lenyomva az M1 / M2 / M3 gombok valamelyikét (villogó fény jelzi) az egyedi beállítás rögzítéséhez. Nyomja meg bármely gombot az aktuális állapota megváltoztatásához, majd a mentéshez az M1/M2/M3 gombok valamelyikét. Nyomja meg és tartsa lenyomva az FN + ESC gombokat 3-5 másodpercre az egyedi beállítások törléséhez és a gyári beállítások visszaállításához.

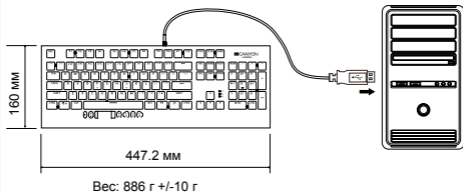
### Jótállási kötelezettségek

A jótállási időszak a vásárlás dátumától a Eladó által a Canyon által engedélyezett árutól kezdődik. A vásárlás dátuma az Ön értekesítési számláján vagy szállító levelében feltüntetett dátum. A jótállási időszak alatt a termékek kijavítása, cseréje vagy visszafizetése a Canyon Company döntése alapján történik. Jótállási szolgáltatás igénybevételéhez az árut vissza kell adni az eladónak, hogy megvásárolja a helyét, valamint a vásárlási bizonylatokat (értekesítési bizonylat vagy szállító levél). A jótállás a fogyasztók által történő vásárlás pillanatától számított 2 évig tart. További információk a használatról és a jótállásról a következő oldalon található:

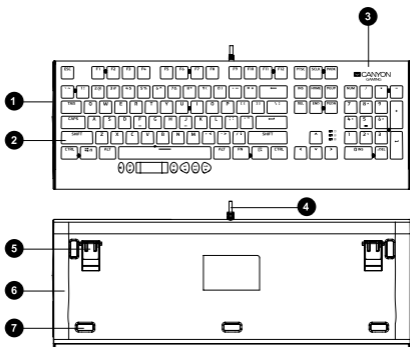
<http://canyon.eu/warranty-terms/>

**Gyártó:** Asbisc Enterprises PLC, Ciprus, Limassol 4103. Diamond Court, 43 Kolonakiou utca. Agios Athanasios. <http://canyon.eu/>

## Подключение / Физические характеристики



## Обзор устройства



- |                      |                   |
|----------------------|-------------------|
| 1 Корпус             | 5 Подставки       |
| 2 Клавиши            | 6 Задняя крышка   |
| 3 Индикаторы         | 7 Резиновые ножки |
| 4 Провод подключения |                   |

## Технические характеристики

### ИГРОВАЯ КЛАВИАТУРА INTERCEPTOR

Количество кнопок 111

Красные механические переключатели Saipon, 104 шт.

Прозрачная шахта механических переключателей

Программное обеспечение для кастомизации

Мультифункциональная панель управления

Нанесение символов методом "Double Injection"

Срок службы кнопок - 60 миллионов нажатий

Функция против фиктивных нажатий

11 типов подсветки

21 режим игровой подсветки

Блокировка кнопок «WIN» / «START»

Глубина нажатия 4.0 мм

Технология NKRO

Двухъядерный чип IC

Макрофункции

Металлическая панель с антистатическим покрытием

Сила нажатия 60 г

Кабель в оплетке с ферритовым кольцом

Ход до нажатия (срабатывание курка) - 2 мм

Системные требования: WIN 7/8/10

Совместимость Microsoft Windows/Mac OS (драйверы неприменимы)

Водостойкость Нет

Рабочее напряжение 5 В

Рабочий ток ≤ 300 мА

Ток в спящем режиме 10 мА

Длина кабеля 1.8 М

Рабочая температура 0 ~ 45°C

Температура хранения - 20 ~ + 60°C

Влажность при хранении ≤ 93 (43°C)

Размер продукта 447,2 x 160 x 49,4 мм

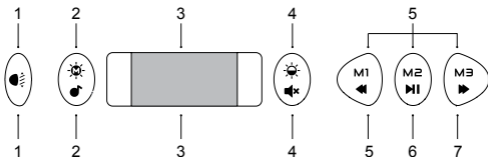
Вес 886 г

### Описание клавиш быстрого доступа

<b>Fn+</b>	<b>F1</b>	<b>F2</b>	<b>F3</b>	<b>F4</b>	<b>F5</b>	<b>F6</b>
Сочетание клавиш	Компьютер	Поиск	Калькулятор	CD	Предыдущий трек	Следующий трек
<b>Fn+</b>	<b>F7</b>	<b>F8</b>	<b>F9</b>	<b>F10</b>	<b>F11</b>	<b>F12</b>
Сочетание клавиш	Воспроизведение / пауза	Стоп	Без звука	Громкость-	Громкость+	Блокировка / разблокировка
<b>Fn+</b>	<b>WIN-L</b>	<b>←</b>	<b>→</b>	<b>ScrLck</b>	<b>Pabk</b>	
Сочетание клавиш	Блокировка Win+App	Скорость-	Скорость+	Включить/выключить основную подсветку	Включить/выключить фоновую подсветку	

### Игровой режим

1. Переключатель подсветки с обеих сторон
2. Переключатель для мультимедийного режима
3. Функция 1: Изменение эффекта подсветки клавиатуры Функция 2: Регулировка яркости подсветки клавиатуры
4. Функция переключения колеса управления
5. Нажмите и удерживайте для записи типа подсветки. Затем нажмите еще раз для сохранения настроек. Простое быстрое нажатие переключает на выбранный режим подсветки.



### Мультимедийный режим

1. Переключатель подсветки с обеих сторон
2. Переключатель для игрового режима
3. Регулировка громкости
4. «Беззвучный» режим
5. Предыдущий трек
6. Воспроизведение / пауза
7. Следующий трек

### Пользовательские настройки подсветки

Для начала записи нажмите и удерживайте клавиши M1 / M2 / M3, при этом индикатор начнет мигать. Нажмите на любую клавишу, чтобы активировать или выключить текущее состояние. Выберите любые клавиши, которые будут задействованы в этом режиме. После установки нажмите M1/M2/M3 для сохранения настроек.

**Сброс до заводских настроек подсветки:** нажмите и удерживайте FN + ESC в течение 3-5 секунд, чтобы восстановить заводской режим подсветки.

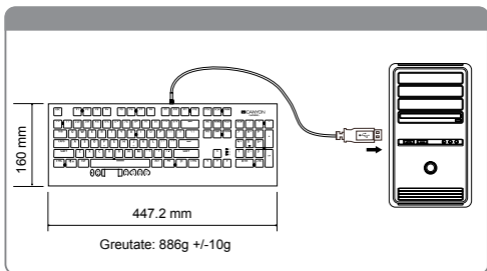
### Гарантийные обязательства

Гарантийный срок исчисляется со дня покупки товара у авторизованного Продавца Canyon. За дату покупки принимается дата, указанная на Вашем товарном чеке или же на транспортной накладной. В течение гарантийного периода ремонт, замена либо возврат средств за покупку производится на усмотрение Canyon. Для предоставления гарантийного обслуживания товар должен быть возвращен Продавцу на место покупки вместе с доказательством покупки (чек или транспортная накладная).

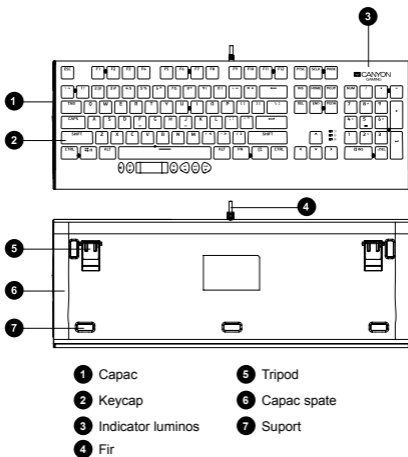
Гарантия 2 года с момента приобретения товара потребителем. Срок службы 2 года. Дополнительная информация об использовании и гарантии доступна на сайте <http://canyon.ru/usloviya-garantii/>

**Импортер в Российской Федерации:** ООО «АСБИС», 129515, г. Москва, ул. Академика Королева, дом 13 стр. 1, тел. +7 495 775 06 41

**Производитель:** Asbisc Enterprises PLC, Кипр, Лимассол 4103, Даймонд обратитесь в Корт, ул. Колонакии 43, Агиос Атанасиос.



## Prezentare dispozitiv





## Specificatii tehnice

### TASTATURA GAMING INTERCEPTOR

Numar butoane 111

104 Comutatoare mecanice Red Canyon

Manere de cristal pentru comutatoare mecanice

Software pentru personalizare

Panou control Multifunctional

Taste cu dubla injectie

Cicluri de viata butoane: 60 milioane apasari

Funcție Anti Ghosting

11 tipuri de iluminare

21 moduri iluminare gaming

«WIN» / «START» blocare buton

Traseu cutie 4.0 mm

Tehnologie NKRO

Dual core IC chip

Macro functii

Panoul metalic adoptă tehnologia anti-statică nano-anodică

Forța acționare 60 g

Cablu împletit cu inel magnetic de ferita

Acționare declansator 2 mm

Cerinte sistem: WIN 7/8/10

Compatibil Microsoft Windows/Mac OS (drivele nu pot fi utilizate)

Rezistent la apa Nu

Tensiune funcționare 5 V

Curent ≤ 300 mA

Curent pauza 10 mA

Lungime cablu 1.8 M

Tempfuncționare 0 ~ 45°C

Temp depozitare - 20 ~ + 60°C

Umiditate depozitare ≤ 93 (43°C)

Dimensiune produs 447,2 x 160 x 49.4 mm

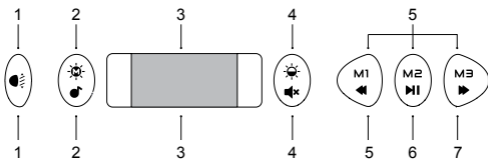
Greutate 886 g

### Scurta descriere

Fn+	F1	F2	F3	F4	F5	F6
Shortcut functie	Computer	Cautare	Calculator	CD	Cantec anterior	Cantec urmator
Fn+	F7	F8	F9	F10	F11	F12
Shortcut functie	Play/Pause	Stop	Silentios	Volum-	Volum+	Blocare/Deblo-care
Fn+	WIN-L	←	→	ScrLck	Pabk	
Shortcut functie	Lock Win+App	Speed-	Speed+	O tasta Închideți / deschideți iluminarea principală	O tasta Închide / deschide Lumina ambientală	

## Mod joc

1. Comutator de iluminare din spate pentru ambele părți
2. Comutați la modul multimedia
3. Funcția 1: Modificați efectul de lumină de fundal al tastaturii principale  
Funcția 2: Reglați luminozitatea luminii de fundal a tastaturii principale
4. Comutați funcția roții
5. Țineți apăsat: personalizați (înregistrați) lumina (apoi faceți clic scurt pentru a salva) Faceți clic scurt: comutați la iluminarea personalizată



## Mod Multimedia

1. Comutator de iluminare din spate pentru ambele părți
2. Treceți la modul de joc
3. Rotiți: nivelul volumului
4. Silentios
5. Melodia anterioară
6. Redare / Pauză
7. Următoarea piesă

## Setting up the lights

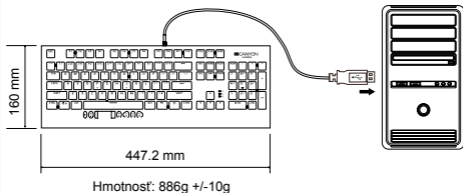
Țineți apăsată tasta M1 / M2 / M3 (lumina va clipi) pentru a afișa începutul înregistrării personalizate în starea de înregistrare. Apăsăți orice tastă pentru a porni sau a dezactiva starea specificată curentă, după setare, apăsați M1 / M2 / M3 pentru a salva. Apăsăți FN + ESC timp de 3-5 secunde pentru a șterge înregistrarea luminii salvate și a restabili modul de culoare mixt implicit din fabrică.

## Termen de garanție

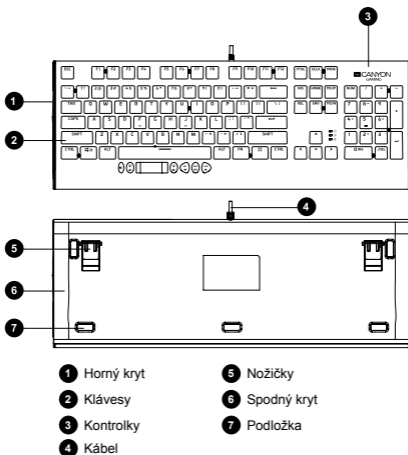
Termenul de garanție începe de la data achiziționării bunurilor de la vânzătorii autorizați Canyon. Data achiziționării este data indicată în chitanța sau factura. În timpul perioadei de garanție, reparatia, inlocuirea sau returnarea banilor se face cu aprobarea Canyon. Pentru a beneficia de garanție, bunurile vor fi returnate vânzătorului, împreună cu dovezi de cumpărare (chitanța sau factura). Garanția durează 2 ani de la momentul cumpărării bunurilor de către consumator. Informații suplimentare privind utilizarea și garanția sunt disponibile pe site-ul web:

<http://canyon.eu/warranty-terms/>

**Producator:** Asbisc Enterprises PLC, Cyprus, Limassol 4103. Diamond Court, 43 Kolonakiou Street. Agios Athanasios. <http://canyon.eu/>



## Popis zariadenia



## Technické parametre

### HRÁČSKA KLÁVESNICA INTERCEPTOR

Počet tlačidiel 111

104 mechanických spínačov Canyon Red

Kryštálové hriadele pre mechanické spínače

Softvér na prispôsobenie

Multifunkčný ovládací panel

Klávesy vyrobené systémom dvojitého vstrekovania

Životnosť spínačov: 60 miliónov stlačení

Funkcia anti-ghosting

11 druhov podsvietenia

21 režimov herného podsvietenia

Zablokovanie tlačidiel Windows/Start

Dráha klávesov: 4,0 mm

Technológia NKRO

Dvojjadrový čip IC

Makro funkcie

Kovový panel využíva antistatickú technológiu s nano anódou

Sila stlačenia: 60 g

Opletaný kábel s feritovým magnetickým prstencom

Aktívna dráha spínača: 2 mm

Požiadavky na systém: Windows 7/8/10

Kompatibilita so systémami Microsoft Windows/Mac OS (ovládače nie sú)

Odolnosť voči vode Nie

Prevádzkové napätie 5 V

Odber počas prevádzky  $\leq 300$  mA

Odber v režime spánku 10 mA

Dĺžka kábla 1.8 M

Prevádzková teplota 0 ~ 45°C

Skladovacia teplota - 20 ~ + 60°C

Skladovacia vlhkosť  $\leq 93$  (43°C)

Rozmery výrobku 447,2 x 160 x 49.4 mm

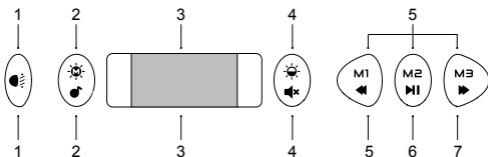
Hmotnosť 886 g

### Popis skratiek

Fn+	F1	F2	F3	F4	F5	F6
Vyvolanie skratky	Počítač	Vyhľadávanie	Kalkulačka	CD	Predchádzajúca stopa	Nasledujúca stopa
Fn+	F7	F8	F9	F10	F11	F12
Vyvolanie skratky	Prehrávanie/pauza	Zastavenie	Vypnutie zvuku	Hlasitosť-	Hlasitosť+	Uzamknutie/Odomknutie
Fn+	WIN-L	←	→	ScrLck	Pabk	
Vyvolanie skratky	Uzamknutie Win +	Rýchlosť-	Rýchlosť+	Jedna klávesa Vypnutie/zapnutie	Jedna klávesa Vypnutie/zapnutie	

### Hráčsky režim

1. Spínač podsvietenia pre obe strany
2. Prepnutie do multimediálneho režimu
3. Funkcia 1: Zmena efektu podsvietenia na hlavnej klávesnici Funkcia 2: Nastavenie jasú podsvietenia na hlavnej klávesnici
4. Funkcia prepínania kolies
5. Stlačte a podržte stlačené: prispôsobenie (záznam) osvetlenia (uložte následným krátkym stlačením) Krátke stlačenie: prepnutie do režimu vlastného osvetlenia



### Multimediálny režim

1. Spínač podsvietenia pre obe strany
2. Prepnutie do herného režimu
3. Otáčanie: úroveň hlasitosti
4. Vypnutie zvuku
5. Predchádzajúca stopa
6. Prehrávanie/pauza
7. Nasledujúca stopa

### Nastavenie osvetlenia

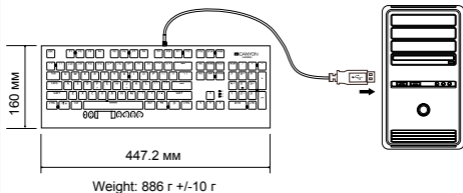
Stlačením a podržaním tlačidla M1/M2/M3 (jeho kontrolka začne blikať) zobrazíte stav prispôbeného bodu záznamu v režime záznamu. Stlačením akéhokolvek tlačidla zapnete alebo vypnete aktuálne definovaný stav. Po nastavení uložte stlačením tlačidla M1/M2/M3. Stlačením tlačidla FN + ESC na 3 – 5 sekúnd vymažete uložený záznam osvetlenia a obnovíte predvolený režim zmiešaných farieb.

### Záručné podmienky

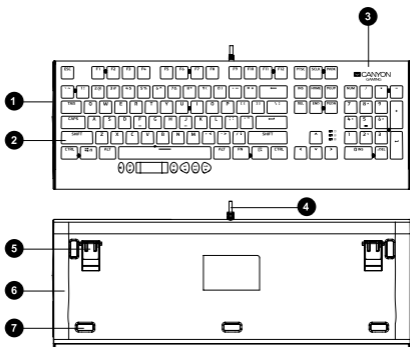
Záručná doba začína plynúť dňom zakúpenia tovaru od autorizovaného predajcu značky Canyon. Za deň zakúpenia sa považuje dátum uvedený na pokladničnom bloku alebo faktúre. Počas záručnej doby môže spoločnosť Canyon na základe vlastného uváženia zariadenie opraviť, vymeniť alebo vrátiť zaň peniaze. Pri uplatnení záruky musí byť tovar vrátený predajcovi spolu s dokladom o kúpe (pokladničným blokom alebo faktúrou). Záruka trvá 2 roky od okamihu, kedy si spotrebiteľ tovar zakúpil. Ďalšie informácie o používaní a záruke sú dostupné na tejto webovej stránke: <http://canyon.sk/prehlasenia-o-zaruke/>

**Výrobca:** Asbisc Enterprises PLC, Cyprus, Limassol 4103. Diamond Court, 43 Kolonakiou Street. Agios Athanasios. <http://canyon.eu/>

## Підключення // Фізичні характеристики



## Огляд пристрою



- 1 Корпус
- 2 Клавіші
- 3 Індикатори
- 4 Кабель для підключення
- 5 Ніжки регулювання кута нахилу
- 6 Задня кришка
- 7 Гумові ніжки

## Технічні характеристики

### ІГРОВА КЛАВІАТУРА INTERCEPTOR

Кількість кнопок 111

Червоні механічні перемикачі Canyon, 104 шт

Прозорий корпус механічних перемикачів

ПЗ для кастомізації

Багатофункціональна панель управління

Нанесення символів методом "Double Injection"

Життєвий цикл кнопок - 60 мільйонів натискань

Функція проти фантомних натискань

11 типів підсвічування клавіш

21 ігрових режимів підсвічування

Блокування клавіші «WIN» / «START»

Глибина натискання 4.0 мм

Технологія NKRO

Двоядерний чіп IC

Макрофункції

Металева панель з антистатичним покриттям

Сила спрацьовування 60 г

Плетений кабель з феритовим фільтром

Хід до натискання - 2 мм

Системні вимоги: WIN 7/8/10

Сумісність Microsoft Windows/ MacOS (драйвер не підходить)

Водонепроникність Ні

Робоча напруга 5 В

Робочий струм ≤ 300 мА

«Сплячий» режим 10 мА

Довжина кабелю 1.8 М

Робоча температура 0 ~ 45°C

Температура зберігання - 20 ~ + 60°C

Зберігання ≤ 93 (43°C)

Розмір продукту 447,2 x 160 x 49.4 мм

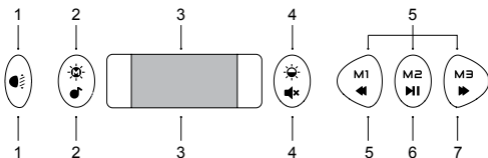
Вага 886 г

### Клавіші швидкого доступу

Fn+	F1	F2	F3	F4	F5	F6
Комбінація клавіш	Комп'ютер	Пошук	Калькулятор	CD	Попередній трек	Наступний трек
Fn+	F7	F8	F9	F10	F11	F12
Комбінація клавіш	Відтворення /пауза	Стоп	Калькулятор	Гучність-	Гучність+	Блокування / розблокування
Fn+	WIN-L	←	→	ScrLck	Pabk	
Комбінація клавіш	Блокування Win+App	Швидкість-	Швидкість+	Увімкн. / вимкн. основне підсвічування	Увімкн. / вимкн. фонове підсвічування	

## Ігровий режим

1. Перемикач підсвічування з обох сторін
2. Перемикач для мультимедійного режиму
3. Функція 1: Зміна ефекту підсвічування Функція 2: Регулювання яскравості підсвічування
4. Функція перемикання колеса управління
5. Натисніть і утримуйте для запису режиму підсвічування. Після чого натисніть ще раз для збереження налаштувань. Швидко натискання перемикача на обраний режим підсвічування.



## Мультимедійний режим

1. Перемикач підсвічування з обох сторін
2. Перемикач для ігрового режиму
3. Регулювання гучності
4. «Беззвучний» режим
5. Попередній трек
6. Відтворення /пауза
7. Наступний трек

## Налаштування підсвічування

Для початку запису режиму підсвічування натисніть і утримуйте одну з кнопок M1/M2 / M3, при цьому індикатор почне світитись. Виберіть будь-які клавіші, які будуть задіяні в цьому режимі.

Після чого натисніть відповідну кнопку M1/M2/M3 для збереження налаштувань.

**Повернення до заводських налаштувань підсвічування:** натисніть і утримуйте FN + ESC протягом 3-5 секунд, щоб відновити заводський режим підсвічування.

## Гарантійні зобов'язання

Гарантійний термін обчислюється з дня покупки товару у авторизованого Продавця Canyon. За дату покупки приймається дата, зазначена на Вашому товарному чеку або ж на транспортній накладній. Протягом гарантійного періоду ремонт, заміна або повернення коштів за покупку проводиться на розсуд Canyon. Для надання гарантійного обслуговування товар повинен бути повернутий Продавцю на місце покупки разом із підтвердженням покупки (чек або транспортна накладна). Гарантія 2 роки з моменту придбання товару споживачем. Термін служби 2 роки. За більш детальною інформацією щодо гарантійних термінів, будь ласка, звертайтеся до: <https://canyon.ua/garantiyni-umovy/>

**Імпортер в Україні:** ТОВ ПІІ «АСБІС-УКРАЇНА», 03061, м. Київ, вул. Газова, будинок 30, тел. +38 044 455 44 11 <https://canyon.ua/>

**Виробник:** Asbisc Enterprises PLC, Кіпр, Лімасол 4103, Даймонд Корт, вул. Колонакі 43, Аріос Атанасіос <https://canyon.eu/>