1. Package contents

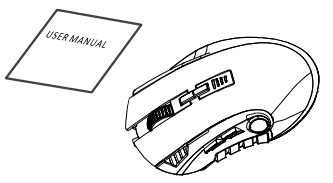

2. Connection

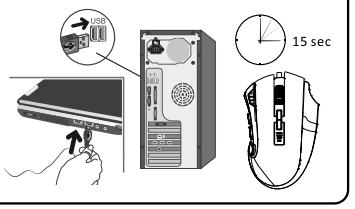

3. Adjustable DPI and weight system

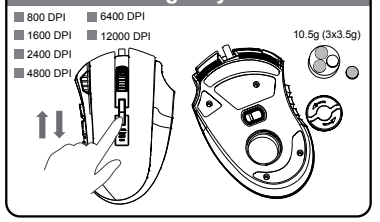

All other products names and trademarks are property of their respective owners.
Více informací na www.canyon.eu/certificates

EN

Technical specifications
- Sensor: Sunplus 6662 (new generation)
- 6 DPI levels: 800/1600/2400/4800/6400/12000 (max 12000 by software)
- 12 programmable buttons
- 7 modes of backlight effects
- RGB backlight
- Scanning frequency: 6000 FPS
- Max Acceleration - 22.5G
- Max Moving speed: 66 ips
- 1.65M USB braided cable with ferrite ring
- Additional software to setup the settings
- Polling rate:125/250/500/1000Hz
- Macros assignments
- Weight adjustment system 10.5g (3x3.5g)

Package contents (Figure 1):	Connection
Gaming mouse GM-15 User manual	For correct operation of the device, connect it to the USB port of a personal computer / laptop / all-in-one. After turning on the computer and installing the operating system standard drivers - the mouse will be ready for use

SAFETY INSTRUCTIONS
Read carefully and follow all instructions before using this product.
1. Do not expose the mouse to excessive moisture, water or dust. Do not install in rooms with high humidity and dust level.
2. Do not expose the mouse to heat: do not place it close to heating appliances, and do not expose it to direct sun rays.
3. The product shall be connected to the power supply source of the type indicated in the operation manual only.
4. Clean the device with dry cloth only.

Warning
1) It is forbidden to dismantle the device. Attempt to repair this device is not recommended and leads to cancellation of the warranty.
2) For optimum performance the device with batteries shall be kept at the temperature 15 to 25 °C. Too high / low temperature leads to reduction in capacity and service life of the battery. Excessive heating/cooling may cause temporary non-operability of the device.
3) Do not destroy batteries by burning, they may explode.

Troubleshooting

Problem	Solution
Mouse does not work	1. Make sure the USB cable is plugged into the USB port. 2. Try using the mouse on another USB port or another computer.

Manufacturer: Asbisc Enterprises PLC, 43, Kolonakiou Street, Diamond Court 4103 Ayios Athanasios **http://canyon.eu**

SUPPORT AND WARRANTY

To avoid conflict, please uninstall other mouse drivers before installing the driver for this mouse.

Do not disassemble your product, or expose it to liquid, humidity, moisture or temperatures out of the specified operating range.

If your product is exposed to out-of-range temperatures, unplug it and wait until its temperature returns to the normal operating range.

This product comes with 24 months limited warranty.

For more information about usage and warranty, please refer to **http://canyon.eu/ask-your-question/**

Download a full version of the manual by the link: **https://canyon.eu/drivers-and-manuals/**

Date of manufacture: (see at the package). Made in China.

BG

Технически спецификации
- Сензор: Sunplus 6662 (ново поколение)
- 6 DPI нива: 800/1600/2400/4800/6400/12000 (макс. 12000 от софтуера)
- 12 програмируеми бутона
- 7 режима на подсветката
- RGB подсветка
- Честота на сканиране: 6000 FPS
- Максимално ускорение - 22,5G
- Максимална скорост на движение: 66 ips
- 1,65 m USB оплетен кабел с феритен филтър
- Допълнителен софтуер за настройки
- Нива на честотата на предаване на данни: 125/250/500 /1000Hz
- Присвояване на макро функции
- Допълнителни тежести 10,5 g (3x3,5 g)

Съдържание на пакета (Фигура 1):	Свързване
Гейминг мишка GM-15 Ръководство на потребителя	За правилна работа на устройството го свържете към USB порта на персонален компютър / лаптоп. След включване на компютъра и автоматично инсталиране на стандартните драйвери на операционната система, мишката ще бъде готова за употреба

ИНСТРУКЦИИ ЗА БЕЗОПАСНОСТ
Преди да започнете работа, прочетете внимателно и следвайте инструкциите!
1. Пазете мишката от влага, вода и прах. Не я използвайте в запрашени и влажни помещения.
2. Пазете далеч от източници на загряване и възпламеняване. Не оставяйте мишката близо до отоплителни уреди и не я излагайте на пряка слънчева светлина.
3. Този продукт трябва да се свърже към захранване единствено по начина, показан в ръковдството за употреба.
4. Почиствайте устройството само със суха кърпа.

Предупреждение!
1) Устройството не бива да бъде отваряно и разглобявано. Това ще доведе до отпадане на неговата гаранция.
2) За оптимално функциониране на устройството трябва да се съхранява при температура от 15 до 25 ° С. Твърде високата / ниската температура води до намаляване на капацитета и експлоатационния живот на батерията. Прекомерното отопление / охлаждане може да причини временно невъзможност за работа с устройството.
3) Не унищожавайте батериите чрез изгаряне. Те могат да експлодират.

Отстраняване на проблеми

Проблем	Решение
Мишката не работи	1. Уверете се, че USB кабелът е включен в USB порта. 2. Опитайте да включите мишката към друг USB порт или компютър.

Производител: Asbisc Enterprises PLC, 43, Kolonakiou Street, Diamond Court 4103 Ayios Athanasios **http://canyon.eu**

Продуктът е в съответствие с изискванията на Директива 2015/863/EC (or other) Всички декларации може да изтеглите от уеб сайт https://canyon.bg/sertifikati/ и/или http://canyon.eu/certificates, търсейки по модела на устройството.

ПОДДРЪЖКА И ГАРАНЦИЯ

За да избегнете конфликти, моля деинсталирайте драйверите на други мишки, преди да инсталирате драйвера за закупената от Вас мишка.

Не разглобявайте продукта, не го излагайте на температури, влажност и други, извън посочените по-горе параметри.

Ако продуктът бъде изложен на температури извън посочения работен обхват, изключете го и изчакайте, докато температурата се нормализира.

Продуктът е с 24 месеца лимитирана гаранция. За повече информация относно употребата и гаранцията, моля отидете на **http://canyon.bg/zadaj-svoya-vpros/**

Изтеглете пълната версия на ръководството от връзката: **https://canyon.eu/drivers-and-manuals/**

Дата на производство: вижте на опаковката. Произход: Китай.

CZ

Technické specifikace
- Senzor: Sunplus 6662 (nová generace)
- 6 úrovní DPI: 800/1600/2400/4800/6400 /12000 (max 12000 dané softwarem)
- 12 programovatelných tlačítek
- 7 módů RGB podsvícení
- Frekvence skenování: 6000 FPS
- Max. zrychlení – 22,5G
- Maximální rychlost pohybu: 66 ips
- USB opletený kabel 1,65 m s feritovým kroužkem
- Vlastní software pro nastavení zařízení
- Vzorkovací frekvence: 125/250/500/1000Hz
- Přiřazení maker
- Přizpůsobení hmotnosti 10,5 g (3x3,5 g)

Balení obsahuje (Obrázek 1):	Připojení
Herní myš GM-15 Uživatelský manuál	Pro správnou funkci zařízení jej připojte k USB portu osobního počítače / notebooku / zařízení all-in-one. Po zapnutí počítače a instalaci standardních ovladačů operačního systému bude myš připravena k použití

BEZPEČNOSTNÍ INSTRUKCE
Před použitím tohoto výrobku si pozorně přečtěte návod a dodržujte všechny pokyny.
1. Nevystavujte myš nadměrné vlhkosti, vodě nebo prachu. Neinstalujte v místnostech s vysokou vlhkostí a prašností.
2. Nevystavujte myš teplu: neumísťujte ho do blízkosti topných zařízení a nevystavujte ho přímému slunečnímu záření.
3. Výrobek musí být připojen ke zdroji napájení uvedeného v návodu.
4. Produkt čistěte pouze suchým hadříkem.

Varování
1) Zařízení je zakázáno demontovat. Pokus o opravu tohoto zařízení se nedoporučuje a vede ke ztrátě záruky.
2) Pro optimální výkon musí být přístroj s bateriemi udržován na teplotě 15 až 25 ° C. Příliš vysoká / nízká teplota vede ke snížení kapacity a životnosti baterie. Nadměrné zahřívání / chlazení může způsobit dočasnou nefunkčnost zařízení.
3) Nepoškozujte baterie spálením, mohou explodovat.

Řešení problémů

Problém	Řešení
Myš nefunguje	1. Zkontrolujte, zda je kabel USB zapojen do portu USB. 2. Zkuste použít myš na jiném USB portu nebo jiném počítači.

Výrobce Asbisc Enterprises PLC, 43, Kolonakiou Street, Diamond Court 4103 Ayios Athanasios **http://canyon.eu**

PODPORA A ZÁRUKA

Z důvodu zabránění konfliktu odpojte prosím před instalací zařízení od počítače všechny ostatní myši.

Zařízení nedemontujte a chraňte jeho kontaktu s tekutinou, vlhkostí či teplotami mimo funkční teplotní rozsah.

Bylo-li zařízení vystaveno teplotě mimo funkční teplotní rozsah, odpojte jej a počkejte, až se teplota navrátí do hodnot v jeho rámci.

Na tento produkt se vztahuje záruční doba 24 měsíců. Pro více informací o používání produktu a záruce navštivte webovou stránku **http://czech.canyon.eu/zeptejte-se/**

Celý manuál je ke stažení zde: **https://canyon.eu/drivers-and-manuals/**

Datum výroby: (viz obal produktu). Vyrobeno v Číně.

EE

Tehnilised andmed
- Andur: Sunplus 6662 (uus põlvkond)
- 6 DPI taset: 800/1600/2400/4800/6400/12000 (tarkvaraga maksimaalselt 12000)
- 12 programmeeritavat nuppu
- 7 taustvalgustuse efekti režiimi
- RGB taustvalgus
- Skaneerimise sagedus: 6000 kaadrit sekundis
- maksimaalne kiirendus - 22,5 G
- Maksimaalne liikumiskiirus: 66 ips
- 1,65 m punutud kaabel ferriitrõngaga
- Lisatarkvara seadete seadistamiseks
- hääletamissagedus: 125/250/500 / 1000Hz
- makrode määramine
- kaalu reguleerimissüsteem 10,5 g (3x3,5 g)

Pakendi sisu (Joonis 1):	Ühendus
Mänguhiir GM-15 Kasutusjuhend	Seadme korrektseks kasutamiseks ühendage see arvuti / sülearvuti / kõik-ühes seadmega. Pärast arvuti sisselülitamist ja operatsioonisüsteemi standarddraiverite installimist on hiir kasutamiseks valmis.

OHUTUSALASED NÕUANDED
Enne kasutamist loe hoolikalt kõiki nõuandeid.
1. Vältdi liigset niiskust, tolmu ja vett. Ära kasuta ruumides, kus on kõrge niiskuse ja tolmu sisaldus.
2. Vältdi kuumust – ära jäta seadet kütteseadmete lähedusse ja kuuma päikese kätte.
3. Kasutada ainult kasutusjuhendis ettenähtud toiteallikaid.
4. Puhasta ainult kuiva pehme lapiga.

Hoiatus.
1) Seadme avamine ja omal käel parandamine on keelatud ning tühistab garantii.
2) Hoidke seadet temperatuurivahemikus 15 kuni 25 °C. Liiga kõrge/madal temperatuur põhjustab patareide kiiret tühjenemist ning seadme ajutist mittetöötamist.
3) Patareide hävitamine tules keelatud. Plahvatusoht!

Veaotsing

Probleem	Lahendus
Hiir ei tööta.	1. Veenduge, et USB kabel on USB pessa ühendatud. 2. Proovige hiirt kasutada muus USB pesas või muu arvutiga ühendatult.

Tootja: Asbisc Enterprises PLC, 43, Kolonakiou Street, Diamond Court 4103 Ayios Athanasios **http://canyon.eu**

TUGI JA GARANTII

Konflikti vältimiseks desinstallige enne selle hiire draiveri installimist kõik teised hiirte draiverid.

Ärge võtke toodet lahti ega laske sellel kokku puutuda vedelike, niiskuse või temperatuuriga mis jääb normvahemikust väljapoole.

Kui toode puutub kokku väljapoole normvahemikku jääva temperatuuriga, eemaldage see vooluvõrgust ja oodake, kuni tavapärane töötemperatuur taastub.

Sellele tootele kehtib 24-kuuline piiratud garantii.

Lisateavet kasutamise ja garantii kohta leiate aadressilt **http://canyon.eu/ask-your-question/**

Laadige alla kasutusjuhendi täisversioon lingi kaudu: **https://canyon.eu/drivers-and-manuals/**

Tootmiskuupäev (vaata pakendilt). Toodetud Hiinas

HU

Technikai jellemzők
- Szenzor: Sunplus 6662 (új generációs)
- 6 felbontás: 800/1600/2400/4800/6400 és 12000 dpi szoftveresen
- 12 programozható gomb
- 7-éle háttérvilágítás effekt
- RGB háttérvilágítás
- Letapogatás: 6000 FPS
- Max gyorsulás - 22.5G
- Max sebesség: 66 ips
- 1.65 m szövetborítású USB kábel, ferritgyűrűvel
- Kiegészítő szoftver a beállításokhoz
- Polling rate: 125/250/500/1000Hz
- Makrózható
- Tömeg beállítási lehetőség: 10,5 g (3x3,5 g)

A csomag tartalma (1. ábra):	Csatlakoztatás
Gaming egér GM-15 Útmutató	Csatlakoztassa az egeret a számítógép egy szabad USB portjához. A gépe automatikusan felismeri az új eszközt és telepíti a szükséges meghajtó programokat.

BIZTONSÁGI ELŐÍRÁSOK
Figyelmesen olvassa el és tartsa be az alábbi utasításokat!
1. Ne tegye ki a készüléket víz, nedvesség, por hatásának, ne használja a készüléket magas pára- és/vagy portartalmú helyen.
2. Ne tegye ki az eszközt hőhatásnak: ne helyezze sugárzó hőforrás közelébe, óvja a napsugárzástól.
3. Csak száraz, tiszta ruhával tisztítsa a készüléket, ne használjon tisztítószert.

Figyelem!
1) Ne szerelje szét a készüléket! A eszköz házilagos szétszerelése a garancia elvesztését okozhatja.
2) Az optimális teljesítmény elérése érdekében a készüléket 15-25 °C hőmérséklet tartományon belül használja. A túl magas vagy a túl alacsony hőmérséklet csökkenti az elemek kapacitását. A kifejezetten magas hőmérséklet az eszköz használhatatlanságát okozhatja
3) Soha ne dobja az elemeket, akkukat tűzbe! Ez robbanást okozhat!

Hibakeresés és elhárítás

Probléma	Lehetséges megoldás
Az egér nem működik	1. Győződjön meg róla, hogy az egér csatlakozik-e az USB porthoz 2. Próbálja meg az egeret másik USB portban használni

Gyártó: Asbisc Enterprises PLC, 43, Kolonakiou Street, Diamond Court 4103 Ayios Athanasios **http://canyon.eu**

Támogatás és jótállás

Az illesztőprogram-ütközések elkerülése érdekében, a korábbi egér eszközmeghajtókat távolítsa el az egér telepítése előtt

Soha ne szerelje szét az eszközt, ne tegye ki nedvesség, folyadék hatásainak, ügyeljen arra, hogy ne kerüljön bele szennyeződés. Ne használja a megadott hőmérséklet-tartományokon kívül.

Amennyiben túl hideg, vagy túl meleg helyen használta, tárolta az eszközt - ne használja azt, amíg el nem éri a normális (megadott) tartományon belüli hőmérsékletet.

A termék 24 hónapos, korlátozott gyártói garanciával kerül forgalomba. További támogatási és jótállási információkért látogasson el a **http://hungary.canyon.eu/kerdezz/** webhelyre.

A teljes útmutató letöltéséhez látogasson el az alábbi oldalra:" **https://canyon.eu/drivers-and-manuals/**

Gyártási idő: (keresse a csomagoláson). Származási hely: Kína

KZ

Техникалық сипаттамалары
- Датчик: Sunplus 6662 (жаңа ұрпақ)
- DPI 6 деңгейі: 800/1600/2400/4800/6400/12000 (бағдарламалық жасақтама бойынша максимум 12000)
- 12 бағдарланатын батырма
- Жарықтандыру әсерлерінің 7 режимі
- RGB жарықтандыру
- Сканерлеу жиілігі: 6000 к/с
- Максималды үдеу - 22,5Г
- Қозғалыстың максималды жылдамдығы: 66 дюйм/сек
- Ферритин сақинасы бар орамдағы USB-кабель 1,65 м
- Параметрлерді баптау үшін қосымша бағдарламалық жасақтама
- Сұрату жиілігі: 125/250/500/1000 Гц
- Макростардың тағайындамасы
- Салмақты реттеу жүйесі 10,5 г (3x3,5 г)

Қаптаманың ішіндегісі (1-сурет)	Қосылу
GM-15 Ойын тінтуірі Пайдаланушының нұсқаламасы	Құрылғы дұрыс жұмыс істеуі үшін, оны жеке компьютердің/ноутбуктің/моноблоктың USB ағытпасына қосыңыз. Компьютер қосылғаннан және операциялық жүйенің негізгі драйверлері орнатылғаннан кейін, тінтуір жұмысқа дайын болады

ҚАУІПСІЗДІК ТЕХНИКАСЫ ЖӨНІНДЕ НҰСҚАУЛЫҚТАР
Осы өнімді қолданар алдында мұқият оқыңыз және барлық нұсқаулықтарды қадағалаңыз.
1. Тышқанды артық ылғалдылыққа, суға немесе шаңға түсірмеңіз. Ылғалдылығы жоғары және шаң мөлшері жоғары бөлмелерде орнатпаңыз.
2. Тышқанды жылу әсеріне түсірмеңіз: оны қыздырғыш аспаптарға жақын орналастырмаңыз және оны тікелей күн көзі әсеріне түсірмеңіз.
3. Өнім пайдалану жөнінде жетекшілікте көрсетілген қуат беру көзіне қосылу керек.
4. Құрылғыны тек құрғақ шүберекпен тазалаңыз.

ЕСКЕРТУ
1) Құрылғыны демонтаждауға тыйым салынады. Бұл құрылғыны жөндеп көруге ұсынылмайды және кепілдіктің жойылуына алып келеді.
2) Оңтайлы жұмыс істеу үшін батареясы бар құрылғы 15-тен 25°С дейін температурада сақталу керек. Аса жоғары/төмен температура батареяның сыйымдылығының және қызмет көрсету мерзімінің азаюына алып келеді. Артық қыздыру/суыту құрылғының уақытша жұмыс істеу жарамсыздығына алып келуі мүмкін.
3) Батареяларды жағу арқылы жоймаңыз, олар жарылуы мүмкін.

Ақаулықтарды іздеу және жою

Қателік	Шешімі
Тінтуір жұмыс істемейді	1. USB-кабель USB ағытпасына қосылғанына көз жеткізіңіз. 2. Тінтуірді басқа USB ағытпаға немесе басқа компьютерге қосып көріңіз.

Егер жоғарыда көрсетілген тізімнен әрекеттер мәселені шешуге ықпал етпесе, Canyon компаниясының қолдау қызметіне хабарласыңыз **http://canyon.eu/ask-your-question/**

Өндіруші: 43, Колонакиу көшесі, Даймонд Корт, 4103, Айос Афанасиос, «Асбиск Ентерпрайзес» ЖАҚ (Asbisc Enterprises PLC, 43, Kolonakiou Street, Diamond Court 4103 Ayios Athanasios) **http://canyon.eu**

Техникалық қолдау және кепілдік міндеттемелер

Қайшылықтан сақтану үшін, осы тінтуір ушін драйверді орнатудан бұрын, тінтуірдің басқа драйверлерін кетіріңіз.

Буйымды бөлшектемеңіз, оны сұйықтықтың, ылғалдың, сыздың немесе көрсетілген диапазондағы температураның әсеріне ұшыратпаңыз.

Егер сіздің өнім қатты қызатын болса, оны ажыратыңыз және температура қалыпты жұмыс диапазонына қайта оралғанша күте тұрыңыз.

Кепілдік тауарды тұтынушының сатып алу сәтінен бастап 2 жыл. Қызмет мерзімі 2 жыл.

Пайдалану туралы қосымша ақпарат алу үшін, **http://canyon.ru/zadajte-svoj-vopros/** сайтына кіріңіз.

Келесі сілтеме бойынша өтіп, нұсқаулықтың толық нұсқасын жүктеңіз: **https://canyon.eu/drivers-and-manuals/**

Өндіріс күні: (ораушыты қараңыз.). Шығарушы Ел: Қытай.

LV

Tehniskās specifikācija
- Sensors: Sunplus 6662 (jauna paaudze)
- 6 DPI līmeņi: 800/1600/2400/4800/ 6400/12000 (maks. 12000 pēc programmatūras)
- 12 programmējamas pogas
- 7 fona apgaismojuma efektu režīmi
- RGB apgaismojums
- Skenēšanas frekvence: 6000 FPS
- Maksimālais paātrinājums - 22,5 G
- Maksimālais kustības ātrums: 66 ips
- 1,65 m pīts USB kabelis ar ferīta gredzenu
- Papildu programmatūra iestatījumu iestatīšanai
- Aptaujas ātrums: 125/250/500 / 1000Hz
- Makro uzdevumi
- Svara regulēšanas sistēma 10,5 g (3x3,5 g)

Iepakojuma saturs (1. attēls)	Savienojums
Spēļu pele GM-15 Lietotāja rokasgrāmata	Lai ierīce darbotos pareizi, tā jāpievieno pie personālā datora, klēpjdatora vai "viss vienā" tipa ierīces USB pieslēgvietas. Pele būs gatava izmantošanai pēc datora ieslēgšanas un operētājsistēmas standartdziņu uzinstalēšanas.

DROŠĪBAS INSTRUKCIJA
Pirms šī produkta lietošanas uzmanīgi izlasiet un ievērojiet visas instrukcijas.
1. Nepakļaujiet peli pārmērīgai mitruma, ūdens vai putekļu iedarbībai. Neuzstādiet telpās ar augstu mitruma un putekļu līmeni.
2. Nepakļaujiet peli siltuma iedarbībai: nenovietojiet to tuvu apkures ierīcēm un nepakļaujiet to tiešai saules staru iedarbībai.
3. Produktam jābūt pieslēgtam tikai ekspluatācijas instrukcijā norādītajam enerģijas avotam.
4. Notīriet ierīci tikai ar sausu drāniņu.

Brīdinājums
1)) Ir aizliegts izjaukt ierīci. Mēģinājums labot šo ierīci nav ieteicams un noved pie garantijas zaudējuma.
2) Lai nodrošinātu optimālu veiktspēju, ierīce ar baterijām jāglabā temperatūrā no 15°C līdz 25°C. Pārāk augsta / zemā temperatūra samazina akumulatora ietilpību un kalpošanas laiku. Pārmērīga uzkarsēšana / dzesēšana var izraisīt ierīces īslaicīgu darbības traucējumus.
3) Neizjauciet baterijas sadedzinot, tās var eksplodēt.

Traucējumu novēršana

Problēma	Risinājums
Pele nedarbojas	1) Pārbaudiet, vai USB kabelis ir pievienots pie USB pieslēgvietas. 2) Mēģiniet izmantot peli pēc pievienošanas pie citas USB pieslēgvietas vai cita datora.

Ražotājs: Asbisc Enterprises PLC, 43, Kolonakiou Street, Diamond Court 4103 Ayios Athanasios **http://canyon.eu**

Atbalsts un garantija

Lai nerastos problēmas, lūdzu atinstalējiet citu peļu draiverus pirms instalējat šīs peles draiverus.

Neizjauciet šo produktu, nepieļaujiet šķidrumu vai mitruma iekļūšanu produktā kā arī nepakļaujiet produktu temperatūrām, kas ir ārpus atbalstītā diapozona.

Ja jūsu produkts tiek pakļauts temperatūrām ārpus atbalstītā diapozona, izslēdziet to un gaidiet, kamēr produkta temperatūra sasniedz pieļaujamo.

Šim produktam tiek piedāvāta 24 mēnešu ierobežotā garantija. L a i iegūtu vairāk informācijas par lietošanu un garantiju, lūdzu apmeklējiet **http://canyon.eu/ask-your-question/**

Lejupielādējiet pilnu rokasgrāmatas versiju, izmantojot saiti: **https://canyon.eu/drivers-and-manuals/**

Ražošanas datums: sk. uz iepakojuma. Ražots Ķīnā.

LT

Techniniai duomenys
- Jutiklis: „Sunplus 6662" (nauja karta)
- 6 DPI lygiai: 800/1600/2400/4800 /6400/12000 (programine įranga maks. 12000)
- 12 programuojamų mygtukų
- 7 apšvietimo efektų režimai
- RGB apšvietimas
- Nuskaitymo dažnis: 6000 kadrų per sekundę
- Maksimalus pagreitis - 22,5 G
- Maksimalus judėjimo greitis: 66 kadrų per sekundę
- 1,65 m pintas USB kabelis su ferito žiedu
- Papildoma programinė įranga nustatymams nustatyti
- Balsavimo dažnis: 125/250/500 / 1000Hz
- Makrokomandos
- Svorio reguliavimo sistema 10,5 g (3x3,5 g)

Pakuotės turinys (1 pav.):	Jungtis
Žaidimų pelė GM-15 Naudojimo instrukcija	Kad prietaisas veiktų tinkamai, įjunkite jį į kompiuterio USB lizdą. Kai įjungsite kompiuterį ir operacinė sistema įdiegs standartines tvarkykles, pelė bus parengta naudoti.

SAUGUMO INSTRUKCIJOS
1. Nenaudokite įrenginio perteklinėje drėgmėje, vandenyje ar dulkėse. Nenaudokite patalpose kur yra daug dulkių ar drėgmės.
2. Nenaudokite prie karščio šaltinių: nestatykite įrenginio šalia šildymo prietaisų ir nelaikykite įrenginio tiesioginiuose saulės spinduliuose.
3. Prijunkite įrenginį tik prie intrukcijoje nurodytų maitinimo šaltinių.
4. Niekada nepurškite skystų valiklių. Valykite įrenginį sausa šluoste.

Perspėjimai.
1) Nerekomenduoja įrenginį ardyti, taisyti patiems. Tai pažeis garantinio serviso sąlygas.
2) Optimalus įrenginio veikimas yra rekomenduojamas nuo 15 to 25 °C. Per aukšta arba žema temperatūra, gali pakenkti įrenginio baterijos trukmei.
Įrenginio vėsinimas ar šildymas gali sukelti netinkama darbą.
3) Neardykite ir nedeginkite baterijų, tokie veiksmai gali sukelti sprogimus.

Trikčių šalinimas

Problema	Sprendimas
Pelė neveikia	1. Patikrinkite, ar USB kabelis įjungtas į USB lizdą. 2. Pabandykite pelę įjungti į kitą USB lizdą arba kitą kompiuterį.

Gamintojas: Asbisc Enterprises PLC, 43, Kolonakiou Street, Diamond Court 4103 Ayios Athanasios **http://canyon.eu**

Techninė pagalba ir garantija

Siekiant išvengti nesklandumų, prieš įdiegiant šios kompiuterinės pelės tvarkyklę reikia pašalinti visas kitas kompiuterinių pelių tvarkykles.

Neardykite produkto, saugokite nuo skysčių, drėgmės bei nerekomenduojamos temperatūros, netinkamos darbo rėžimui.

Jei produkto temperatūra neatitinka rekomenduojamos, išjunkite įrenginį ir palaukite kol temperatūra pasieks normalią darbinę temperatūrą.

Šiam produktui taikoma 24 mėnesių ribota garantija. Daugiau informacijos apie naudojimą ir garantiją ieškokite **http://canyon.eu/ask-your-question/**

Atsisiųskite pilną vadovo versiją naudodami nuorodą: **https://canyon.eu/drivers-and-manuals/**

Pagaminimo data: (žiūrėti ant pakuotės). Pagaminta Kinijoje

RO

Specificatii tehnice
- Senzor: Sunplus 6662 (nouă generație)
- 6 niveluri DPI: 800/1600/2400/4800/ 6400/12000 (maxim 12000 de software)
- 12 butoane programabile
- 7 moduri de efecte de iluminare din spate
- Iluminare RGB
- Frecvența de scanare: 6000 FPS
- Accelerație maximă - 22,5G
- Viteza de deplasare maximă: 66 ips
- Cablu împletit USB de 1,65 m cu inel de ferită
- Software suplimentar pentru configurarea setărilor
- Rata de sondare: 125/250/500 / 1000Hz
- Alocări de macrocomenzi
- Sistem de reglare a greutății 10,5 g (3x3,5 g)

Continutul pachetului (Figura 1):	Conectare
Mouse gaming GM-15 Manual utilizare	Pentru funcționarea corectă a dispozitivului, conectați-l la portul USB al unui computer personal / laptop / all-in-one. După pornirea calculatorului și instalarea driverelor standard ale sistemului de operare - mouse-ul va fi gata de utilizare

INSTRUCTIUNI DE SIGURANTA
Citiți cu atenție și respectați toate instrucțiunile înainte de a utiliza produsul.
1. Nu expuneți mouse-ul la umiditate excesivă, apă sau praf. Nu instalați în încăperi cu umiditate ridicată și praf.
2. Nu expuneți mouse-ul la căldură: nu îl așezați aproape de aparate și nu-l expuneti direct razelor solare.
3. Acest produs trebuie conectat la o sursa de alimentare conform indicatiilor din manualul de utilizare.
4. Curatati dispozitivul doar cu tesaturi.

Avertizare
1) Este interzisă demontarea dispozitivului. Încercarea de a repara acest dispozitiv este nu este recomandată și duce la pierderea garanției.
2) Pentru performante optime, dispozitivul si bateriile trebuie pastrate la o temperature intre 15 to 25 °C. O temperatura prea ridicata/prea scazuta poate reduce durata de viata a bateriei. Incalzirea/racirea excesiva poate face dispozitivul neoperabil.
3) Nu aruncati baterille in foc, pot exploda.

Depanare

Problema	Solutie
Mouseul nu functioneaza	1. Asigurați-vă că ati conectat cablul USB la portul USB. 2. Încercați să utilizați mouse-ul pe un alt port USB sau pe alt computer.

Producator: Asbisc Enterprises PLC, 43, Kolonakiou Street, Diamond Court 4103 Ayios Athanasios **http://canyon.eu**

Suport si garantie

Pentru o functionare corecta, dezinstalati orice alte drivere inainte de a instala driverul acestui mouse.

Nu dezasamblati produsul, nu l expuneti la umiditate excesiva sau temperaturi foarte ridicate.

Daca mouse-ul este expus la temperaturi extrem de ridicate, dezinstalati-l si asteptati ca temperatura sa revina la normal.

Produsul are garantie de 24 de luni. Pentru mai multe informatii despre utilizare si garantie, vizitati site-ul **http://canyon.ro/puneti-o-intrebare/**

Descărcați o versiune completă a manualului de la link: **https://canyon.eu/drivers-and-manuals/**

Data producerii: (verificati ambalajul). Produs in China

RU

Технические характеристики
- Сенсор Sunplus 6662 (новое поколение)
- 6 уровней DPI: 800/1600/2400/4800/6400/ 12000 (макс. 12000 с помощью ПО)
- 12 программируемых кнопок
- 7 эффектов подсветки
- RGB подсветка
- Частота сканирования: 6000 FPS
- Максимальное ускорение - 22,5Г
- Максимальная скорость: 66 дюймов/сек
- Плетеный USB-кабель с ферритовым кольцом, 1,65 м
- Дополнительное программное обеспечение для настройки параметров
- Частота отклика: 125/250/500/1000 Гц
- Возможность назначения макросов
- Система регулировки веса 10,5 г (3x3,5 г)

Комплектация (схема №1)	Подключение
Игровая мышь GM-15 Руководство пользователя	Для корректной работы устройства, подключите его к USB-порту персонального компьютера/ноутбука/ моноблока. После включения компьютера и установки операционной системой стандартных драйверов – с мышкой можно работать.

ИНСТРУКЦИИ ПО ТЕХНИКЕ БЕЗОПАСНОСТИ
Прочитайте и следуйте всем инструкциям перед использованием продукта.
1. Оберегайте устройство от повышенной влажности, попадания воды и пыли. Не устанавливайте в помещениях с повышенной влажностью и запыленностью.
2. Оберегайте устройство от нагрева: не устанавливайте ее рядом с нагревательными приборами и не подвергайте воздействию прямых солнечных лучей.
3. Продукт должен быть подключен к источнику питания только того типа, который описан в инструкции по эксплуатации.
4. Очищайте устройство только сухой тканью.

Предупреждения
1) Запрещается снимать корпус устройства. Попытка отремонтировать данный прибор не рекомендуется и ведет к потере гарантии.
2) Для оптимальной производительности прибор с аккумуляторами следует хранить при температуре от 15 до 25 °С. Слишком высокая / низкая температура приводит к снижению емкости и срока службы аккумулятора. Чрезмерное нагревание/охлаждение могут стать причиной временной неработоспособности устройства.
3) Не уничтожайте батарейки путем сжигания, они могут взорваться.

Возможные неисправности и способы их устранения:

Проблема	Решение
Мышь не работает	1. Убедитесь, что USB кабель вставлен в порт USB. 2. Проверьте исправность мыши на другом USB-порту или компьютере.

Производитель: Asbisc Enterprises PLC, Кипр, Лимассол 4103, Даймонд Корт, ул. Колонакиу 43, Агиос Атанасиос. **http://canyon.ru**
Импортер в Российской Федерации: ООО "АСБИС", 129515, г. Москва, ул. Академика Королева, дом 13 стр. 1, тел. +7 495 775 06 41.

Гарантийные обязательства

Гарантийный срок исчисляется со дня покупки товара у авторизованного Продавца Canyon. За дату покупки принимается дата, указанная на Вашем товарном чеке или же на транспортной накладной. В течение гарантийного периода ремонт, замена либо возврат средств за покупку производится на усмотрение Canyon. Для предоставления гарантийного обслуживания товар должен быть возвращен Продавцу на место покупки вместе с доказательством покупки (чек или транспортная накладная).

Гарантия 2 года с момента приобретения товара потребителем. Срок службы 2 года.

Дополнительная информация об использовании и гарантии доступна на сайте **http://canyon.ru/usloviya-garantii/**

Загрузите полную версию руководства, перейдя по ссылке:

https://canyon.eu/drivers-and-manuals/

Дата производства: (см. на упаковке). Страна призводитель: Китай.

SK

Technické parametre
- Snímač: Sunplus 6662 (nová generácia)
- 6 úrovní DPI: 800/1 600/2 400/4 800/6 400/12 000 (max. 12 000 softvérovo)
- 12 programovateľných tlačidiel
- 7 režimov podsvietenia
- RGB podsvietenie
- Frekvencia snímkovania: 6 000 sn./s
- Max. zrýchlenie: 22,5 G
- Maximálna rýchlosť pohybu: 66 palcov/s
- 1,65 m opletaný USB kábel s feritovým prstencom
- Doplnkový softvér na konfiguráciu nastavení
- Vzorkovacia frekvencia: 125/250/500/1000 Hz
- Priradenie makier
- Systém nastavenia hmotnosti 10,5 g (3 × 3,5 g)

Obsah balenia (obrázok 1):	Pripojenie
Herná myš GM-15 Návod na obsluhu	Pre správnu prevádzku pripojte zariadenie k voľnému USB portu na počítači/notebooku/ integrovanom počítači. Po zapnutí počítača a inštalácii štandardných ovládačov operačného systému bude myš pripravená na používanie.

BEZPEČNOSTNÉ POKYNY
Skôr, než začnete tento produkt používať, si dôkladne prečítajte nasledujúce pokyny a postupujte podľa nich.
1. Myš nevystavujte nadmernej vlhkosti, vode alebo prachu. Neinštalujte na miesta s vysokou vlhkosťou alebo prašnosťou.
2. Myš nevystavujte teplu: nepokladajte ju do blízkosti výhrevných zariadení a nevystavujte ju priamemu slnečnému žiareniu.
3. Produkt by mal byť pripojený výhradne k typu napájacieho zdroja, ktorý je uvedený v návode na obsluhu.
4. Zariadenie čistite výhradne suchou handričkou.

Varovanie
1) Zariadenie sa nesmie rozoberať. Pri svojpomocnej oprave zariadenia hrozí strata záruky, preto ju neodporúčame.
2) V záujme dosahovania optimálneho výkonu by sa malo zariadenie s batériami skladovať pri teplote od 15 do 25 °C. Príliš vysoká/nízka teplota spôsobí zníženie kapacity batérie a skrátenie jej životnosti. Nadmerne nízka/vysoká teplota môže spôsobiť dočasnú nefunkčnosť zariadenia.
3) Batérie nelikvidujte spaľovaním, mohli by vybuchnúť.

Riešenie problémov

Problém	Riešenie
Myš nefunguje.	1. Skontrolujte, či je USB kábel pripojený do USB portu. 2. Vyskúšajte myš pripojiť k inému USB portu alebo počítaču.

Výrobca: ASBISc Enterprises PLC, 43 Kolonakiou street, Diamond Court, 4103, Ayios Athanasios **http://canyon.sk**

Podpora a záruka

Aby nedochádzalo ku konfliktom, pred inštaláciou ovládačov k tejto myši odinštalujte ovládače k iným myšiam.

Výrobok nerozoberajte, nevystavujte kvapalinám, vlhkosti alebo teplotám mimo určeného prevádzkového rozsahu.

Ak ste výrobok vystavili teplote mimo prevádzkového rozsahu, odpojte ho od napájania a počkajte, pokiaľ sa teplota nevráti do normálneho prevádzkového rozsahu.

Na tento výrobok sa vzťahuje 24-mesačná záručná doba. Viac informácií o používaní a záruke sa dozviete na stránke **http://canyon.sk/spytajte-sa/**

Úplnú verziu návodu si môžete prevziať na stránke: **https://canyon.eu/drivers-and-manuals/**

Dátum výroby: (pozri v balení). Vyrobené v Číne.

UA

Технічні характеристики
- Сенсор Sunplus 6662 (нового покоління)
- 6 рівнів DPI: 800/1600/2400/4800/ 6400/12000 (макс. 12000 за допомогою ПЗ)
- 12 програмованих клавіш
- 7 ефектів підсвічування
- RGB підсвічування
- Частота сканування: 6000 FPS
- Максимальне прискорення - 22,5Г
- Максимальна швидкість: 66 дюймів / сек
- Плетений USB-кабель з феритовим кільцем, 1,65 м
- Додаткове програмне забезпечення для налаштування параметрів
- Частота відгуку: 125/250/500/1000 Гц
- Можливість призначення макросів
- Система регулювання ваги 10,5 г (3x3,5 г)

Комплектація (Схема 1):	Підключення
Ігрова миша GM-15 Інструкція користувача	Для правильної роботи пристрою підключіть його до USB-порту ПК / ноутбуку / моноблоку. Після увімкнення комп'ютера та встановлення драйверів - миша буде готова до використання

ІНСТРУКЦІЇ З ТЕХНІКИ БЕЗПЕКИ
Прочитайте і слідуйте всім інструкціям перед використанням продукту.
1. Оберігайте пристрій від підвищеної вологості, попадання води і пилу. Не розміщуйте
у приміщеннях із підвищеною вологістю і запиленістю.
2. Оберігайте пристрій від нагрівання: не встановлюйте його поруч із нагрівальними приладами і не піддавайте впливу прямих сонячних променів.
3. Продукт повинен бути підключений до джерела живлення тільки того типу, який зазначений в інструкції по експлуатації.
4. Очищуйте пристрій лише сухою тканиною.

ПОПЕРЕДЖЕННЯ
1) Ніколи не розбирайте корпус пристрою. Не намагайтесь відремонтувати даний прилад самостійно, адже це призведе до втрати гарантії. 2) Для оптимальної продуктивності пристрій з акумуляторами слід зберігати при температурі від 15 до 25 ° С. Занадто висока / низька температура може призвести до зниження потужності та терміну роботи акумулятора. Перенагрівання / охолодження можуть стати причиною тимчасової втрати працездатності. 3) Не знищуйте батарейки шляхом спалювання, адже вони можуть вибухнути.

Усунення несправностей:

Проблема	Рішення
Миша не працює	1. Переконайтеся, що USB-кабель підключений до USB-порту. 2. Спробуйте підключитись до іншого USB-порту чи комп'ютера.

Виробник: Asbisc Enterprises PLC, Кіпр, Лімасол 4103, Даймонд Корт, вул. Колонакі 43, Arioc Атанасіос, **http://canyon.eu**
Імпортер в Україні: ТОВ ПІІ «АСБІС-УКРАЇНА», 03061, м. Київ, вул. Газова, будинок 30, тел. +38 044 455 44 11, **https://canyon.ua/**

Гарантійні зобов'язання

Гарантійний термін обчислюється з дня покупки товару у авторизованого Продавця Canyon. За дату покупки приймається дата, зазначена на Вашому товарному чеку, або на транспортній накладній. Протягом гарантійного періоду ремонт, заміна або повернення коштів за покупку проводиться на розсуд Canyon. Для надання гарантійного обслуговування товар повинен бути повернутий Продавцю на місце купівлі разом із підтвердженням придбання (чек або транспортна накладна).

Гарантія 2 роки з моменту придбання товару споживачем. Термін служби 2 роки.

Додаткова інформація про використання та гарантійні умови доступна на сайті **https://canyon.ua/garantiyni-umovy/**

Завантажити розширену версію інструкції ви можете, перейшовши за посиланням: **https://canyon.eu/drivers-and-manuals/**

Дата виробництва: (див. на упаковці). Країна виробник: Китай.