

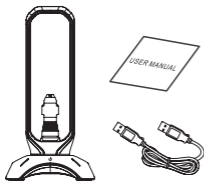
Dear customer!

Congratulations for purchasing high quality CANYON product. We are happy to present you our gaming accessories, which are the combination of new technology and fresh design. Our own design bureau implements the latest trends in the technical design of gaming products, while our scrupulous quality control system ensures a long lifetime of CANYON products. To take full advantage of this product, we recommend that you read this manual completely.

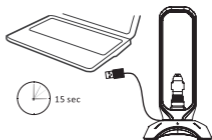
www.gaming.canyon.eu



Package contents



Connection



Compatibility



windows
Compatible

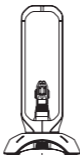


MAC OS
Compatible

Ready to use

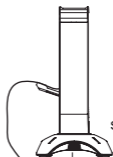


front



back

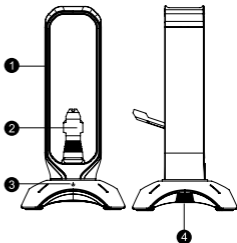
Power Input



side

USB hub

1. RGB LED light
2. Mouse Bungee
3. Touch Switch
4. 2 x port USB hub



Technical specifications

- 7-Colour LED backlight with control touch button,
- Weighted base for stability;
- 1,5 m PVC cable;
- Anti-slip rubber feet;
- Flexible silicon arm for cord control

Setup Step

To set up this product (headset USB hub) , just take the power cable from the package and connect the "Power Input" socket to the free USB port of the computer, then the USB Hub and RGB backlight will be ready for use.

RGB Lighting Control – instructions on how to switch On or Off: Press and hold the "/" button for 2 seconds, the RGB light will turn ON or OFF. When the RGB light turns ON, it enters into a 7-color breath mode. Touch once to change to a fixed red light mode. Touch it again each time to toggle through to different fixed colours, the sequence of available colours will be as below: green- blue- purple -yellow- sky blue -white -back to 7-color breath mode

Support and warranty

Do not disassemble your product, or expose it to liquid, humidity, moisture or temperatures out of the specified operating range.

If your product is exposed to out-of-range temperatures, unplug it and wait until its temperature returns to the normal operating range.

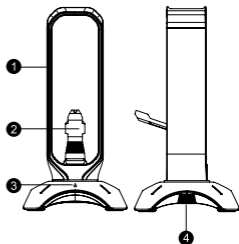
This product comes with 24 months limited warranty.

For more information about usage and warranty, please refer to <http://canyon.eu/ask-your-question/>

Date of manufacture: (see at the package). Made in China.

Manufacturer: Asbisc Enterprises PLC, Cyprus, Limassol 4103. Diamond Court, 43 Kolonakiou Street, Agios Athanasios. <http://canyon.eu/>

1. RGB LED svjetlo
2. Držač za miš
3. Prekidač na dodir
4. USB hub 2 x port



Tehničke specifikacije

- LED pozadinsko osvjetljenje u 7 boja sa tipkom na dodir za upravljanje,
- Baza sa utegom za stabilnost;
- 1,5 m PVC kabel;
- Gumena stopa protiv klizanja;
- Fleksibilna silikonska ručica za kontrolu kabla

Uputa za postavljanje

Da biste postavili ovaj proizvod (USB hub slušalice), uzmite kabl za napajanje iz pakovanja i uključite ga u «Power Input» utičnicu na slobodni USB priključak računara, i time će USB hub i RGB pozadinsko osvjetljenje biti spremno za upotrebu.

RGB kontrola osvjetljenja – upute za uključivanje / isključivanje: Pritisnite i držite tipku "7" dvije sekunde, RGB svjetlo će se uključiti ili isključiti. Kad se RGB svjetlo upali, prelazi u 7-bojni način rada. Dodirnite jednom za prelazak u fiksni način crvenog osvjetljenja. Dodirnite tipku svaki put da prebacite na različite fiksne boje, redoslijed dostupnih boja naveden je u nastavku: zelena - plava - ljubičasta - žuta - nebesko plava - bijela - povratak na rad izmjene 7 boja.

Podrška i garancija

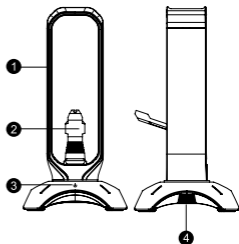
Ne rastavljajte proizvod niti ga izlažite tekućini, vlazi ili temperaturama iznad dozvoljenog nivoa.

Ako je vaš proizvod izložen visokim emperaturama, isključite ga iz mreže i pričekajte dok se njegova temperatura ne vrati u normalan radni raspon.

Garancija na proizvod je 24 mjeseca.

Za više informacija o korištenju i garanciji, molimo posjetite:
<http://canyon.eu/ask-your-question/>

- 1 RGB LED подсветка
- 2 Бънджи за мишка
3. Сензорен превключвател
4. 2-портов USB 2.0 хъб



Технически характеристики

- 7-цветна LED подсветка със сензорен бутон за управление,
- Претеглена основа за стабилност;
- PVC кабел, 1,5 м;
- Гумени крачета против плъзгане;
- Гъвкав силиконов държач за кабел

Инсталация

Извадете захранващия кабел от опаката и свържете захранващия конектор към свободен USB порт на вашия компютър. След което продуктът е готов за употреба.

Управление на RGB подсветка – инструкции за включване и изключване: Натиснете и задръжте бутона «/» за 2 секунди, след това RGB подсветката ще се включи или изключи. Когато е включена, подсветката преминава в 7-цветен режим. Натиснете веднъж, за да изберете червен цвят на подсветката. С всяка натискане цветът се променя: зелено-синьо-лилаво-жълто-светло синьо-бяло - връщане към 7-цветен режим.

Поддръжка и гаранция

Не разглобявайте продукта и не го излагайте на течност, влага или температури извън определения работен диапазон.

В случай на излагане на температури извън допустимия диапазон, изключете го от мрежата и изчакайте температурата да се върне в нормалния работен диапазон.

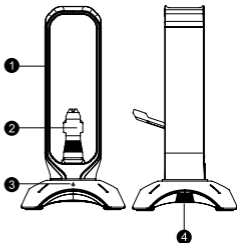
Този продукт е придружен с 24-месечна ограничена гаранция. За повече информация относно употребата и гаранцията, моля отидете на <http://canyon.bg/zadaj-svoja-vpros/>

Продуктът е в съответствие с изискванията на Директива **2015/863/EC (or other)**. Всички декларации може да изтеглите от уеб сайт <https://canyon.bg/sertifikati/> и/или <http://canyon.eu/certificates>, търсейки по модела на устройството.

1. RGB LED podsvícení
2. «Bungee» držák pro myš
3. Dotykový spínač
4. 2x USB port hub

Technické specifikace

- 7-barevné LED podsvícení s ovládacím dotykovým tlačítkem
- Stabilní základna
- 1,5 m dlouhý PVC kabel
- Protiskuzlová pogumovaná základna
- Flexibilní silikonové rameno pro snadnou manipulaci s kabelem



Nastavení produktu

Pro nastavení produktu (USB Hub), stačí vzít napájecí kabel z balení a připojit výstup „Power Input“ do volného portu USB počítače, poté bude USB Hub a podsvícení RGB připraveno k použití.

RGB podsvícení

Jak zapnout nebo vypnout podsvícení: stiskněte a podržte tlačítko „/“ po dobu 2 sekund, světlo RGB se rozsvítí nebo zhasne. Když se světlo RGB rozsvítí, přejde do 7-barevného režimu. Klikněte pro změnu barevného režimu z původního červeného světla, každým dalším kliknutím přepínáte barvy. Pořadí dostupných barev je následující: zelená - modrá - fialová - žlutá – nebeská modrá - bílá - zpět na 7-barevný režim.

Podpora a záruka

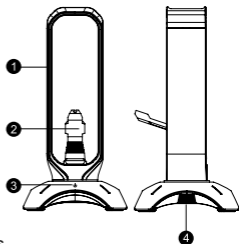
Výrobek nerozebírejte ani jej nevystavujte kapalinám, vlhkosti nebo teplotám mimo uvedený provozní rozsah.

Pokud je produkt vystaven teplotám mimo rozsah, odpojte jej a počkejte, až se jeho teplota vrátí do normálního provozního rozsahu.

Na tento produkt se vztahuje záruka 24 měsíců.

Další informace o použití a záruce naleznete na stránce <https://czech.canyon.eu/>

1. RGB LED-lamp
2. Mängurihiir (Mouse Bungee)
3. Puuetundlik lüliti
4. 2-pordine USB-jaotur



Tehnilised spetsifikatsioonid

- 7-värviline LED-taustavalgustus puuetundliku juhtnupuga
- Vastukaaluga alus stabiilsuse säilitamiseks
- 1,5 m PVC-kaabel
- Libisemisvastased kummist jalused
- Paindlik silikoonvars juhtme hoidmiseks

Seadistamine

Selle toote (peakomplektiga USB-jaotur) seadistamiseks võtke lihtsalt pakendist toitekaabel ja ühendage "Power Input" pistikupesa arvuti vaba USB-pordiga. Pärast seda on USB-jaoturi ja RGB-taustvalgus kasutamiseks valmis.

RGB valgustuse juhtimine: sisse- ja väljalülitamise juhised: vajutage ja hoidke "I" nuppu 2 sekundit all, RGB valgustus lülitub kas sisse või välja. Kui RGB valgustus lülitub sisse, aktiveerub 7-värviline vilkumisrežiim. Puudutage seda korra ja see lülitub pideva punase valguse režiimile. Samamoodi saate iga järgneva puudutusega lülitada uut värvi pideva valgustuse režiimile, saadaolevate värvuste järjestus on järgmine: roheline - sinine - lilla - kollane - taevasinine - valge - tagasi 7-värvilise vilkumisrežiimile.

Klienditugi ja garantii

Ärge võtke oma toodet lahti ega laske sellel kokku puutuda vedelike, niiskuse ega nimitemperatuurist erineva temperatuuriga.

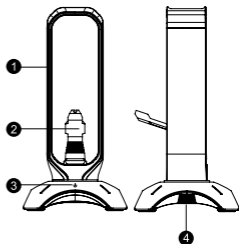
Kui toode puutub kokku nimitemperatuurist erineva temperatuuriga, ühendage selle pistik lahti ja oodake, kuni toote temperatuur normaliseerub.

Sellel tootel on 24-kuuline piiratud garantii.

Lisateavet kasutamise ja garantii kohta leiate aadressilt:

<http://canyon.eu/ask-your-question/>

1. RGB LED világítás
2. Kábelvezető
3. Érintőkapcsoló
4. 2 x port USB hub



Termékjellemzők

- 7 színű LED háttérvilágítás, érintőkapcsolóval vezérelhető;
- Nehéz talp a stabilitásért;
- 1,5 m PVC kábel;
- Csúszásgátló gumitalp;
- Flexibilis szilikon kábelvezető kar

Üzembe helyezés

A készülék telepítéséhez egyszerűen vegye ki a kábelt a csomagból, csatlakoztassa a "Power Input" csatlakozóhoz, majd a számítógépe egy szabad USB portjához.

Az RGB világítás vezérlése – a világítás be- vagy kikapcsolásához érintse meg 2 másodperce a "I" gombot. Bekapcsolás után a 7 színű „lélegző” mód aktív. A gomb megérintésével választhatja ki a piros színt, illetve további érintésekkel más színeket. (Sorrendben: piros – zöld – kék -lila – sárga – égbék – fehér – majd ismételtén a 7 színű „lélegző” mód.)

Támogatás és garancia

Ne szerelje szét az eszközt. Ne tegye ki folyadék és/vagy pára hatásainak, óvja a portól és a nedvességtől. Ne használja a megadott hőmérséklettartományok kívül.

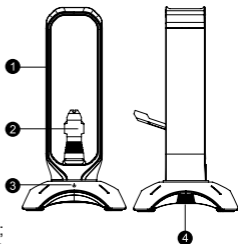
Ha a készülék túlmelegszik vagy a környezeti hőmérsékleti értékek a megadott tartományon kívül esik, húzza ki az eszközt és várja meg még a hőmérséklet a megadott tartományba kerül.

A készülék 24 hónap korlátozott garanciával került forgalomba.

Bővebb információkért látogasson el a következő oldalra:

<http://canyon.eu/ask-your-question/>

1. RGB-жарықдиод
2. Тінтуір сымын ұстағыш
3. Сенсорлық ажыратып-қосқыш
4. USB-шоғырлағыштың 2 x порты



Техникалық сипаттамалар

- Басқарудың сенсорлық батырмасы бар 7-түсті жарықдиодты көмескі жарық,
- Тұрақтылық үшін ауырлатылған табан;
- ПВХ кабелі 1,5 м;
- Сырғанауға қарсы рөзеңке аяқшалар;
- Сымға арналған иілгіш силикон тіреуіш

Қадамдық баптау

Бұл өнімді (гарнитураның USB шоғырлағышы) баптау үшін қораптан қуат кабелін алып, «Қуат кірісі» ағытпасын компьютердегі бос USB портына қосыңыз, содан кейін USB шоғырлағыш пен RGB көмескі жарығы пайдалануға дайын болады.

RGB көмескі жарығын басқару – қосу және өшіру бойынша нұсқаулықтар: «/» түймесін басып 2 секунд басып тұрыңыз, RGB индикаторы қосылады немесе сөнеді. RGB индикаторы қосылған кезде, ол 7 түсті режимде болады. Бекітілген қызыл түс режиміне өту үшін бір рет басыңыз. Әр жаңа басу әр түрлі бекітілген түстер арасында ауысады. Қол жетімді түстердің реттілігі келесідей болады: жасыл-көк-күлгін-сары-көгілдір-ақ - 7 түсті режимге оралу

Қолдау және кепілдік

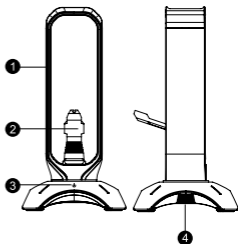
Бұйымды бөлшектемеңіз және көрсетілген жұмыс ауқымының шегінен шығатын сұйықтық, ылғал немесе температуралар әсеріне тигізбеңіз.

Егер сіздің өніміңіз шекті ауқымның шегінен шыққан температуралар әсеріне ұшыраса, оны электр желісінен ажыратып, температураның қалыпты жұмыс аумағына қайтуын күтіңіз.

Бұл өнімге 24 айлық шектеулі кепілдік беріледі.

Пайдалану және кепілдік туралы қосымша ақпаратты алу үшін <http://canyon.eu/ask-your-question/қараңыз>

1. RGB LED apšvietimas
2. Pelės laido spyruoklinis laikiklis
3. Jutiklinis jungiklis
4. Dviejų lizdų USB šakotukas



Techniniai duomenys

- 7 spalvų LED foninis apšvietimas, valdomas jutikliniu mygtuku
- Sunkus stabilus pagrindas
- 1,5 m ilgio PVC laidas
- Neslidžios guminės atramos
- Laido ilgį reguliuojanti lanksti silikoninė svirtis

Parengimas naudoti

Šis gaminy (ausinių su mikrofonu ir USB lizdų šakotukas) parengiamas naudoti maitinimo laidu, esančiu pakuotėje, sujungiant gaminio maitinimo lizdą su laisvu kompiuterio USB lizdu. Tai padarius USB šakotukas ir foninis RGB apšvietimas būna parengti naudoti.

RGB apšvietimo valdymas. Įjungimas ir išjungimas. RGB apšvietimas įjungiamas arba išjungiamas paspaudžiant ir 2 sekundes palaikant mygtuką „/“. Įjungus RGB apšvietimą jis veikia 7 spalvų pulsavimo režimu. Paliečiant vieną kartą įjungiamas pastovios raudonos šviesos režimas. Paliečiant dar kartą iš eilės įjungiamas vis kita fiksuota spalva. Spalvų seka: žalia-mėlyna-violetinė-geltona-žydra-balta ir vėl grįžtama prie 7 spalvų pulsavimo režimo

Pagalba ir garantija

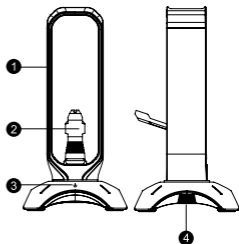
Gaminio neardykite, saugokite jį nuo skysčių, kondensato, drėgmės ir temperatūros, kuri nepatenka į nurodytą naudojimo sąlygų intervalą.

Jei prietaisas veikiamas aplinkos, kurioje temperatūra nepatenka į naudojimo sąlygų intervalą, atjunkite prietaisą ištraukdami jo kištuką ir palaukite, kol temperatūra sugrįš į normalių naudojimo sąlygų intervalą.

Šiam gaminiui suteikiama 24 mėnesių trukmės ribotoji garantija.

Daugiau informacijos apie naudojimą ir garantiją ieškokite čia:
<http://canyon.eu/ask-your-question/>

1. Sarkans, zaļš un zils (RGB) LED indikators
2. Datorpeles amortizators
3. Skārienslēdzis
4. Centrmezgls ar divām USB pieslēgvietām



Tehniskā specifikācija

- Septiņu krāsu LED fona izgaismojums ar vadības skārienpogu
- Smaga pamatne stabilitātei
- 1,5 m garš PVH kabelis
- Neslīdoša gumijas pamatne
- Elastīga silikona svira kabeļa kontrolei

Uzstādīšana

Lai uzstādītu ierīci (austiņu USB centrmezgļu), izņemiet strāvas kabeli no iepakojuma un pievienojiet strāvas ievada spraudni pie datora brīvās USB pieslēgvietas. Nu USB centrmezgls, kā arī sarkanais, zaļais un zilais fona izgaismojums ir gatavs izmantošanai.

Sarkanā, zaļā un zilā izgaismojuma vadība – ieslēgšana un izslēgšana. Divas sekundes turiet piespiestu "P" pogu, un sarkanais, zaļais un zilais fona izgaismojums IESLĒGSIES vai IZSLĒGSIES. Kad sarkanais, zaļais un zilais fona izgaismojums ir IESLĒGTS, ir aktīvs tā septiņu krāsu pulsācijas režīms. Vienreiz pieskarieties, lai pārslēgtos uz fiksētas sarkanas gaismas režīmu. Katreiz pieskarieties, lai pārslēgtos uz citas fiksētas krāsas gaismu. Pieejamo krāsu secība ir šāda: zaļa, zila, purpura, dzeltena, debeszila, balta un atkal septiņu krāsu pulsācijas režīms.

Atbalsts un garantija

Neizjauciet ierīci un nepakļaujiet šķidruma, mitruma vai tādās temperatūras iedarbībai, kas ir ārpus pieļaujamā ierīces darbības diapazona.

Ja ierīce atradusies temperatūrā, kas ir ārpus pieļaujamā diapazona, atvienojiet ierīci un pagaidiet, līdz tās temperatūra sasniedz normālo darbības diapazonu.

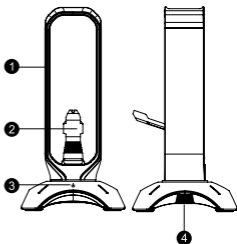
Ierīces garantijas termiņš nav ilgāks par 24 mēnešiem.

Stikāka informācija par izmantošanu un garantiju ir pieejama tīmekļvietnē <http://canyon.eu/ask-your-question/>

1. Lumină LED RGB
2. Mouse Bungee
3. Comutator tactil
4. 2 x port USB hub

Specificatii tehnice

- Lumina de fundal cu 7 culori LED cu buton tactil de control,
- Baza ponderată pentru stabilitate;
- cablu PVC 1,5 m;
- Picioare de cauciuc antiderapant;
- Braț flexibil de siliciu pentru controlul cablului



Etapile configurarii

Pentru a configura acest produs (hub USB cu cască), trebuie doar să luați cablul de alimentare din pachet și să conectați priza „Power Input” la portul USB liber al computerului, apoi hub-ul USB și iluminarea de fundal RGB vor fi gata de utilizare.

RGB Lighting Control – instrucțiuni despre cum puteți porni sau opri:

Apăsați și mențineți apăsat butonul „” timp de 2 secunde, lumina RGB se va aprinde sau opri. Când lumina RGB se aprinde, aceasta intră într-un mod de iluminare în 7 culori. Atingeți o dată pentru a trece la un mod de lumină roșie fixă. Atingeți-l din nou de fiecare dată pentru a comuta la diferite culori fixe, succesiunea culorilor disponibile va fi după cum urmează: verde - albastru - violet - albastru - albastru deschis - alb - revenire la modul de iluminare în 7 culori

Suport și garanție

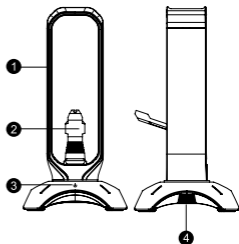
Nu dezamblați produsul și nu-l expuneți la lichid, umiditate, umiditate sau temperaturi în afara domeniului de funcționare specificat.

Dacă produsul este expus la temperaturi în afara intervalului, deconectați-l și așteptați până când temperatura acestuia va reveni la domeniul normal de funcționare.

Acest produs are o garanție limitată de 24 de luni.

Pentru mai multe informații despre utilizare și garanție, consultați <http://canyon.eu/ask-your-question/>

1. Светодиодная подсветка RGB
2. Банджи для мыши
3. Сенсорный переключатель
4. 2-портовый USB-хаб



Технические характеристики

- 7-цветная светодиодная подсветка с сенсорной кнопкой управления
- Утяжеленное основание для устойчивости;
- Кабель PVC, 1,5 м;
- Противоскользящие резиновые ножки;
- Гибкий силиконовый держатель для шнура

Установка

Извлеките кабель питания из упаковки и подключите разъем питания к свободному USB-порту компьютера. После чего продукт будет готов к использованию.

Управление подсветкой RGB – инструкции по включению и выключению: нажмите и удерживайте кнопку «/» в течение 2 секунд, после чего RGB-подсветка включится или выключится. При включении подсветка переходит в 7-цветный режим работы. Нажмите один раз для выбора красного цвета подсветки. С каждым новым нажатием меняется цвет: зеленый-синий-фиолетовый-желтый-голубой-белый - возврат в 7-цветный режим работы.

Поддержка и гарантия

Не разбирайте изделие и не подвергайте его воздействию жидкости, влаги или температур, выходящих за пределы указанного рабочего диапазона.

В случае воздействия температуры, выходящей за пределы допустимого диапазона, отключите его от сети и подождите, пока температура не вернется к нормальному рабочему диапазону.

Для получения дополнительной информации об использовании, пожалуйста, обратитесь к <http://canyon.ru/zadajte-svoj-vopros/>

Гарантийные обязательства

Гарантийный срок исчисляется со дня покупки товара у авторизованного Продавца Canyon. За дату покупки принимается дата, указанная на Вашем товарном чеке или же на транспортной накладной. В течение гарантийного периода ремонт, замена либо возврат средств за покупку производится на усмотрение Canyon. Для предоставления гарантийного обслуживания товар должен быть возвращен Продавцу на место покупки вместе с доказательством покупки (чек или транспортная накладная).

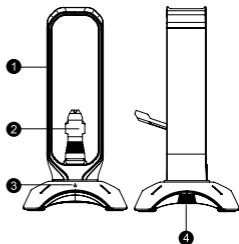
Гарантия 2 года с момента приобретения товара потребителем. Срок службы 2 года.

Дополнительная информация об использовании и гарантии доступна на сайте <http://canyon.ru/usloviya-garantii/>

Производитель: Asbisc Enterprises PLC, Кипр, Лимассол 4103, Даймонд Корт, ул. Колонакиу 43, Агиос Атанасиос. www.canyon.eu

Импортер в Российской Федерации: ООО «АСБИС», 129515, г. Москва, ул. Академика Королева, дом 13 стр. 1, тел. +7 495 775 06 41.

1. RGB LED indikátor
2. Držiak na kábel myši
3. Dotykový spínač
4. 2-portový USB hub



Technické parametre

- 7-farebné LED podsvietenie s dotykovým ovládacím tlačidlom
- Ťažká základňa pre lepšiu stabilitu
- PVC kábel, 1,5 m
- Protišmykové gumené nožičky
- Flexibilné silikónové rameno pre kontrolu nad káblom

Zapojenie

Pri inštalácii tohto výrobku stačí prepojiť napájacím káblom z balenia vstup «Power Input» s voľným USB portom na počítači. Zariadenie bude následne pripravené na použitie.

Ovládanie RGB osvetlenia – spôsob zapnutia a vypnutia: Stlačením tlačidla «/» na 2 sekundy zapnete alebo vypnete RGB osvetlenie. Po zapnutí RGB osvetlenia sa aktivuje režim pulzovania v 7 farbách. Jedným dotykom prepnete do režimu stabilného červeného svetla. Opakovaným dotykom môžete prepínať ďalšie farby v nasledujúcom poradí: zelená, modrá, fialová, žltá, nebeská modrá, biela, a znova pulzovanie v 7 farbách.

Podpora a záruka

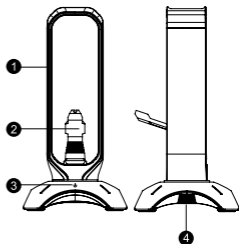
Výrobok nerozoberajte, nevystavujte kvapalinám, vlhkosti ani teplotám mimo určeného prevádzkového rozsahu.

Ak ste výrobok vystavili teplote mimo prevádzkového rozsahu, odpojte ho od napájania a počkajte, pokiaľ sa teplota nevráti do normálneho prevádzkového rozsahu.

Na tento výrobok sa vzťahuje 24-mesačná záručná doba.

Viac informácií o používaní a záruke sa dozviete na stránke <http://canyon.eu/ask-your-question/>

1. Світлодіодне підсвічування RGB
2. Банджі для миші
3. Сенсорний перемикач
4. 2-портовий USB-хаб



Технічні характеристики

- 7-кольорове світлодіодне підсвічування з сенсорною кнопкою управління;
- Міцна основа для стійкості;
- Кабель PVC, 1,5 м;
- Протиковзкі гумові ніжки;
- Гнучкий силіконовий тримач для проводу

Встановлення

Вийміть кабель живлення з упаковки і підключіть роз'єм до вільного USB-порту комп'ютера. Після чого продукт буде готовий до використання.

Управління підсвічуванням RGB – інструкції щодо вмикання та вимикання: натисніть та утримуйте кнопку «/» протягом 2 секунд, після чого RGB-підсвічування увімкнеться або вимкнеться. Після увімкнення підсвічування переходить в 7-кольоровий режим роботи. Натисніть ще раз для вибору червоного кольору підсвічування. З кожним новим натисканням змінюється колір: зелений-синій-фіолетовий-жовтий-блакитний-білий - повернення в 7-кольоровий режим роботи.

Підтримка та гарантія

Не розбирайте виріб і не піддавайте його впливу рідини, вологи або температур, що виходять за межі вказаного робочого діапазону.

У разі впливу температури, що виходить за межі допустимого діапазону, відключіть пристрій від мережі живлення і зачекайте, поки температура не повернеться до нормального робочого діапазону.

Для отримання додаткової інформації щодо використання звертайтеся в службу підтримки на веб-сайті Canyon:

<https://canyon.ua/tech-support-ua/>

Гарантійні зобов'язання

Гарантійний термін обчислюється з дня покупки товару у авторизованого Продавця Canyon. За дату покупки приймається дата, зазначена на Вашому товарному чеку, або на транспортній накладній. Протягом гарантійного періоду ремонт, заміна або повернення коштів за покупку проводиться на розсуд Canyon. Для надання гарантійного обслуговування товар повинен бути повернутий Продавцю на місце купівлі разом із підтвердженням придбання (чек або транспортна накладна).

Гарантія 2 роки з моменту придбання товару споживачем. Термін служби 2 роки.

Додаткова інформація про використання та гарантійні умови доступна на сайті <https://canyon.ua/garantiyni-umovy/>

Виробник: Asbisc Enterprises PLC, Кіпр, Лімассол 4103, Даймонд Корт, вул. Колонакі 43, Агіос Атанасіос.

Імпортер в Україні: ТОВ ПІІ «АСБІС-УКРАЇНА», 03061, м. Київ, вул. Газова, будинок 30, тел. +38 044 455 44 11, www.canyon.ua

Country of origin

EN: Made in China **BA:** Zemlja porijekla: Kina **BG:** Произход: Китай **CZ:** Vyrobeno v Číně **KZ:** Шығарушы Ел: Қытай **HU:** Származási hely: Kína **PL:** Wyprodukowano w Chinach **EE:** Toodetud Hiinas **LT:** Pagaminta Kinijoje **LV:** Ražots Ķīnā **RO:** Produs in China **RU:** Страна производитель: Китай **RS:** Zemlja porekla: Kina **SI:** Proizvedeno na Kitajskem **SK:** Vyrobené v Číne **UA:** Країна виробник: Китай

Date of manufacture: (see at the package)

BA: Datum proizvodnje (vidi na pakiranju). **BG:** Дата на производство: вижте на опаковката. **CZ:** Datum výroby (viz. obal produktu) **KZ:** Өндіріс күні: (орауышты қараңыз.) **HU:** Gyártási idő: (keresse a csomagoláson) **EE:** Tootmiskuupäev (vaata pakendilt) **LT:** Pagaminimo data: (žiūrėti ant pakuotės) **LV:** Ražošanas datums: sk. uz iepakojuma **RO:** Data producerii: (verificati ambalajul) **RU:** Дата производства: (см. на упаковке) **RS:** Datum proizvodnje (vidi na pakovanju) **SI:** Datum izdelave: (označeno na embalaži) **SK:** Dátum výroby: (pozri v balení) **UA:** Дата виробництва: (див. на упаковці)

